

Tiroler Kinderclub

Nr. 06 Juni 2026

Tiroler und seine
11 Rasenhelden

Mit Sticker!

Fußball, der kugelrunde
Bewegungsspaß

Der besondere
Volltreffer:
basteln, rätseln,
Wissen testen





Entdecke meine Sommerwelt!

Seite 8

Tirolis Snacklipp Pizza-Muffins

Herzhaft, lecker und
ganz einfach gemacht

Seite 10

Tischkicker zum Selbermachen

Der besondere Basteltipp
für alle Fußballfans

Seite 12

Fußball-Wissen festen

Das sportliche Wissensquiz
rund um das runde Leder

Seite 18

Tirolis Fanpost

Bunt, fröhlich und richtig
stark – danke für eure
großartigen Werke!



Hallihallo!

Was ist kugelrund, so schwer wie eine Salatgurke und springt wie ein Trampolin? Richtig: der Fußball! Anpfiff, Einwurf, Elfmeter, Freistoß, Tor – kommt dir das bekannt vor? Na dann kennst du dich ja schon bestens aus in der Welt des runden Leders. Die Begeisterung dafür hat ein österreichischer Sportreporter namens Edi Finger nicht besser sagen können: "Tooor! Tooor! I wear narrisch!"

In meinem Wissens- und Sicherheitsquiz dreht sich natürlich alles um diesen faszinierenden Sport. Diesmal musst du wirklich ein richtiger Kniffelmeister werden. Aber vielleicht kennst du ja schon das eine oder andere geheimste Geheimnis der Fußballsprache. Dann stürme gleich los in meine Quiz- und Wissensabteilung!

Übrigens: Nicht nur mich hat das sogenannte Fußballfieber gepackt, sondern auch alle meine Freunde. Und zwar so sehr, dass wir beschlossen haben, einen eigenen Fußballclub zu gründen – mit allem Drum und Dran: Kapitän, Stürmer, Verteidiger, Tormann – alles dabei. Was uns bei diesem Abenteuer Fußball alles passiert ist, erfährst du gleich auf der nächsten Seite.

Nicht nur Fußballspielen macht hungrig, auch schon das Zuschauen braucht eine sprunghafte Verpflegung. Dafür gibt's einen sommerlichen, ballrunden Snacktipp, der nicht nur den Gaumen, sondern auch die Nerven freut.

Irgendetwas fehlt da noch? Richtig, mein Basteltipp! Lass dich überraschen, was ich da für dich vorbereitet habe.

Also dann: Vor! Vor! Noch ein Tor!

♥ dein Tiroli



Tirolí und seine 11 Rasenhelden

oder: Auf dem Weg zu einer Riesensache

»Hipp! Hipp! Hurra! Unser Fußballclub ist da!«

Mit diesem spielfidelen Fußball-Gruß begrüßt Tirolí die versammelte Mannschaft des neuen FC Tirolí zum ersten Training. Auf diesen Moment haben alle gewartet: Siggí Pieksi Igel, Kathi Samtpfötchen, Emil Klugi Eule, Fridolin Schlaumaus, Hansí Hoppel Hase, Loffa Flinki Eichhörchen, Manni Buddelmeister Maulwurf, Henne Kicki Helene, Gabi Turbo Schneckenhaus, Quaki Wetterfrosch Fips und Fredi Zwitscher Luftikus.

»Tirolí vor! Noch ein Tor!«
Loffa, Siggí und Kathi können es kaum erwarten, endlich loszulegen.

Doch zuerst gibt es noch etwas Unterricht. Immerhin: Wer mehr weiß, gewinnt den Preis – wie Tirolí immer meint.

»Ich dachte, wir legen gleich so richtig los mit Dribbeln, Stürmen, Elferschießen, Tore schießen ...«, murmelt Hansí Hoppel Hase.

»Zuerst die Theorie, dann die Praxis«, dazu stellt Tirolí eine zugedeckte Kiste auf den Tisch.

»Oh! Hurra, eine Überraschung! Das sind sicher unsere tollen Trikots!«, freut sich Henne Kicki Helene.

Schwups und das Geheimnis ist gelüftet.

»Was soll das denn sein?«, Fridolin, Emil und Kathi sind etwas enttäuscht.

Auf dem Tisch steht ein kleiner Tischfußball, ein sogenannter Wuzzler.

»Ein Wuzzler? Das ist ja was für Zwerge. Also bitte!«, Wetterfrosch Fips muss lachen.

»Alle mal herhören: Es gibt keine bessere Möglichkeit, als in diesem Modellkasten alles über Spiel und Taktik zu lernen. Also, zum Spielfeld: Hier ist der Strafraum.«

»Schafraum?«, Manni Buddelmeister Maulwurf hat schon mal nicht aufgepasst.

»Straaafraum! Und hier, der Elfmeterpunkt ...«

»Wieso eigentlich 11 Meter und nicht 10? Das könnte man sich besser merken«, findet Siggí Pieksi Igel.

»Hier. Diese Stelle ist wichtig für den Eckball ...«, erklärt Tirolí.

»Ich dachte, der Ball ist rund?«, Kathi versteht die Welt nicht mehr.

»Das hat jetzt nichts mit dem Ball zu tun, also schon, aber den nennt man ...«, Emil Klugi Eule versucht zu erklären.

Tirolí ist aber schon beim nächsten Thema – den Spielern.

»Hier die Positionen der Spieler: Tormann, Verteidiger, Mittelfeldspieler und Stürmer ...«

»Würmer? Was für Würmer denn?«, Manni war schon wieder nicht bei der Sache.



»Also ich finde, wir haben jetzt genug gelernt von diesem, wie heißt der ... Furzzler?«, lacht Fredi Zwitscher Luftikus frech in die Welt hinaus.

»Wuuuzzler! Wuzzler heißt das!«, Tiroli ist von der mäßigen Begeisterung der Kampfmannschaft nicht gerade angetan. »Und vor langer, langer, gaaaanz langer Zeit haben das sogar Riesen gespielt.«

»Riesen? Was für Riesen?«, das Interesse der Mannschaft hat sich schlagartig geändert.

»Erzähl Tiroli, erzähl!«, die zukünftigen Ballkünstler können es kaum erwarten, diese unglaubliche Geschichte zu hören.

»Also. Vor langer grauer Zeit, noch lange vor der Erfindung der Zeit – so die Legende – wurde im alten China ...«

»Kino?«, Gabi Turbo Schneckenhaus hat sich vor Aufregung etwas in ihrem Haus versteckt und nicht alles gehört.

»Psssst! Chinaaaaa! Das Land der Drachen, das Land der Mitte ...«, die Freunde wollen wissen, wie es weitergeht.

»Land der Mitte? Hat das was mit dem Mittelfeld zu tun?«
Gabi kommt nicht ganz mit.

»Gabi Turbo, jetzt hör einfach mal zu!«
»Also im alten China da hieß das Spiel Cuju,

was so viel wie den „Ball treten“ bedeutet, und wurde nur von Riesen gespielt. Und das Besondere daran war, dass die Riesen ganz besondere Riesen waren. Sie waren nämlich an einen rieeeeeeesige Tischfußball gekettet und mussten für den Kaiser ein Leben lang spielen. Und wenn sie nicht gestorben sind ...«

»Also Tiroli. Sag mal. Das klingt aber schon eher nach einem Schauernmärchen ... «, Siggie kommen die ersten Zweifel.

»Also gut. Ein bisschen Schauer ist schon dabei. Ich wollte eigentlich nur, dass ihr ein bisschen besser aufpasst. Aber das mit dem Cuju, das stimmt wirklich«, lacht Tiroli.

Also, raus aus unserem Vereinshaus und auf zum Fußballplatz.

»Was für ein schönes Wetter, ideal zum Fußballspielen: Milde Temperatur zwischen 15 und 22 Grad, leicht bewölkt, trocken und kein Wind«. Quaki Wetterfrosch Fips ist in seinem Element.

»Wunderbar! FC Tiroli vor, noch ...«, singen die eifrigen Torfüchse.

Aber was ist das für Lärm und was für ein Gebrüll?

Der FC Tiroli schleicht sich in die Nähe des Fußballplatzes und traut sich kaum aus der Deckung vor Schreck.

»Da bräuchte man jetzt wieder das Über-den-Berg-seh-Fernrohr von Professor Perplexus, das würde doch auch zum Über-die-Stauden-Schauen funktionieren«, zittert Hansi.

»Kein Problem. Seit unserem Abenteuer im Kraxel-Taxel-Abenteuerwald ist das immer mit dabei!«, Tiroler hat alles im Griff.

»Kaum zu glauben.«

»Was denn Tiroler? Nun sag schon!«

»Schaut selber.«, Tiroler ist kreidebleich.

Lotta Eichhörnchen ist die Mutigste und traut sich durch das Rohr zu schauen.

»Du meine Güte. Der Rrrrrriiiiiieeesenwwwuuu-uzzzzzzler. Es gibt ihn wirklich! Ddddaaaa steht ja wirklich ein riiiiiesen Tischfußball! Der ist mindestens 3000 Abenteuermeter lang und 7 Riesenkilometer hoch! Und ddddieeeee Riesen sind tatsächlich an die Stangen gefesselt! Fürchterlich! Schnell weg, sonst werden wir auch noch angeketzt und müssen ein Leben lang ...«

»Grüß euch! Das freut uns, wenn der neue FC Tiroler zu unserem Feuerwehrwettkampffest kommt!« Kommandant Erich hat eine Riesenfreude im wahrsten Sinn des Wortes.

»Aber, da sind doch ddddiiiiieeee Riesen!«

»Wie? Achso, ihr meint den menschengroßen Tischfußball mit richtigen Leuten? Ja, das ist eine Fetzen-gaudi. Zum Zerwuzzeln, sosusagen.«, lacht Erich, dass ihm schon der Bauch weh tut.

»Wie? Was? Na, was es alles gibt!«, staunen die Rasenhelden und schauen begeistert noch stundenlang den Spielen zu.

Und mit der Hymne des FC Tiroler auf den Lippen machen sie sich auf in das nächste Abenteuer.

Tirooolliiooooo schießt viele Toooriooooo,
Tirooolliiooooo ...



SCAN MICH :)



Schlaumaxbox:

Zuerst die Theorie, dann die Praxis:

Das heißt übersetzt, dass man zuerst die Spielregeln lernt und dann erst mit dem Fußballspielen beginnt.

Trikot: Jede Fußballmannschaft hat eigene „Leibeln“, nicht nur fesch, sondern auch wichtig, damit man die Mannschaften unterscheiden kann.

Wuzzler: Auch als Tischfußball oder Tischkicker bekannt, ist ein Geschicklichkeitsspiel, das dem „richtigen“ Fußball nachempfunden ist – mit echten Wettbewerben und sogar Weltmeisterschaften.

Taktik: So nennt man den Plan, um ein Spiel zu gewinnen.

Strafraum: Das ist der Bereich direkt vor dem Tor, hier gelten besonders strenge Regeln

11 Meter: Das ist eine besondere Spielsituation, in der nur ein Spieler und der Tormann dabei sind. Markiert ist die Entfernung durch den Elfmeterpunkt.

Eckball: Das hat nichts mit einem eckigen Ball zu tun, sondern damit, dass er von der Spielfelddecke ins Spiel gebracht wird.

China: Das riesige „Land in der Mitte“ liegt in Asien und ist bekannt für die Chinesische Mauer, Tee, Pandabären und vieles mehr.

Mittelfeld: Die Spieler in diesem Bereich sind gleich für zwei Aufgaben wichtig: Abwehr und Angriff.

Cuju: So hat eine Vorversion des heutigen Fußballs in China geheißen.

FC Tirol: Die Abkürzung „FC“ steht für Fußball Club

Riesenwuzzler: Ein Riesenwuzzler ist ein großes Spielfeld, das aussieht wie ein Tischfußball-Spiel. Aber statt der kleinen Figuren stehen echte Kinder oder Erwachsene auf dem Feld. Sehr beliebt bei Veranstaltungen. Kann man sogar bei Tirol ausleihen.

Hymne: So nennt man das Lied, das ein Fußballverein bei jedem Spiel singt. Das macht gute Stimmung und den Spielern Mut.

Geschichte von:
Dieter Seelos
Illustrationen:
Paula Nikolussi

Mitmachen und gewinnen!
Was ist ein Wuzzler?

- a) Der Name eines Fußballvereins
- b) Ein superlustiger Fußballwitz
- c) Ein Tischfußball

Frage beantworten, auf www.tirol.at/gewinnspiele eintragen und an der Verlosung teilnehmen. Unter allen richtigen Einsendungen werden **3 x 1 Tischfußball** verlost.

Einsendeschluss: **31. Juli 2026**
Die Teilnahmebedingungen für das Gewinnspiel findest du unter www.tirol.at/teilnahmebedingungen.

Gewinnspiel :)



Tirolis Snack – Pizza-Muffins

Herzhaft, lecker und ganz einfach gemacht: Diesen Snack kannst du problemlos zu Hause nachbacken. Pizza-Muffins sind ideal für Fußballfeste, Partys, Picknicks oder als schnelles Mitbringsel. Sie schmecken frisch aus dem Ofen genauso gut wie lauwarm oder kalt.



Für 12 Pizza-Muffins brauchst du:

- ▶ 1 Pizzateig aus dem Kühlregal
- ▶ Pizzasauce
- ▶ Belag nach Wahl (z. B. Schinken, Paprika, Mais)
- ▶ geriebenen Käse (z. B. Mozzarella, Cheddar oder Pizzakäse)
- ▶ Pizzagewürz

Holzbrett, Messer, Muffinform, Fett und Pinsel für die Form, Löffel

So wird's gemacht:

1. Rolle den Pizzateig auf einem Holzbrett aus. Entferne das Backpapier, rolle den Teig anschließend wieder auf und schneide ihn in 12 gleich große Stücke.
2. Lege die Teigstücke in eine gefettete Muffinform und drück sie leicht an.
3. Gib auf jedes Teigstück einen Löffel Pizzasauce.
4. Belege die Pizza-Muffins nach Belieben, zum Beispiel mit Schinken, Paprika oder Mais.
5. Streue geriebenen Käse darüber und würze alles mit etwas Pizzagewürz.
6. Backe die Pizza-Muffins im vorgeheizten Ofen bei 220°C Ober-/Unterhitze etwa 15 Minuten, bis sie goldbraun sind.
7. Kurz abkühlen lassen und schon kannst du deinen leckeren Snack servieren. Guten Appetit!



Fotos: Regine Allgäuer

Tirolis Varianten für jeden Geschmack:

klassisch herzhaft mit Salami, Schinken, Champignons, Zwiebeln und Oliven

vegetarisch mit Paprika, Zucchini, Mais, Tomaten und Feta

süß-herzhaft mit Schinken, Ananas und etwas Curry

Tirolis Sommerrätzel

Vor, vor! Noch ein Tor!

Siggi Pieksi Igel, Quaki Wetterfrosch Fips und Hansi Hoppel Hase sind in Tirolis Team fürs Tore-Schießen zuständig. Deshalb üben sie auch gaanz fleißig. Aber wer trifft hier wirklich ins Tor?



Lottas Sportkiste

Lotta Flinki Eichhörnchen ist ja eher beim Klettern zu Hause. Aber wenn alle so begeistert Fußball spielen, macht auch sie mit. Doch wo in ihrer Sportkiste versteckt sich die richtige Ausrüstung?



Tischkicker zum Selbermachen für alle Fußballfans

Hol dir dein eigenes Fußball-Stadion nach Hause und bau dir deinen ganz persönlichen Wuzzler! Mit dem Tirolis Tischkicker zum Selbermachen entsteht im Handumdrehen ein spannendes Spielerlebnis, das für jede Menge Spaß sorgt und alle begeistert. Gestalte deinen Tischkicker ganz nach deinen eigenen Ideen: lebendig und bunt oder in den Farben deines Lieblingsvereins – alles ist möglich! So wird jedes Spiel zu einem besonderen Erlebnis!

Dafür brauchst du:

- Geschenkkarton (ca. 36 x 28 x 16 cm)
- grünes Tonpapier
- Holzstäbe (60 cm)
- Wäscheklammern aus Holz (10 cm und/oder 7 cm)
- Acrylstifte
- kleine Wackelaugen
- Isolierband in verschiedenen Farben
- Aufsteck-Radiergummis oder Juteseil/Packschnur
- Gummifüße selbstklebend
- Tischtennisball



Zusätzliche Hilfsmittel:

- Bleistift
- Lineal
- Schere
- Kleber
- Prickelnadel o.ä.
- Cuttermesser
(Hinweis: bitte überlasse die Arbeiten mit dem Messer einem Erwachsenen)

So wird's gemacht:

1. Wähle für jedes Team eine Trikotfarbe und bemale jeweils vier große Wäscheklammern mit Acrylstiften. Klebe anschließend kleine Wackelaugen auf – so bekommen deine Spieler ein Gesicht.
2. Beschrifte zehn kleine Wäscheklammern mit den Zahlen 1 bis 5. Diese dienen später als Spielstandsanzeige für jede Mannschaft.
3. Zeichne auf beiden kurzen Seiten des Kartons mittig je ein Tor (ca. 9 × 11 cm) auf und schneide die Öffnungen vorsichtig mit einem Cuttermesser aus. Lass dir dabei unbedingt von einem Erwachsenen helfen!
4. Schneide grünes Tonpapier passend zur Größe des Kartonbodens zu. Male mit einem weißen Acrylstift die Linien eines Fußballfeldes auf und klebe es anschließend auf den Boden des Kartons.
5. Markiere die Positionen für die Holzstäbe an den Seitenwänden. Miss dafür etwa 10 cm Höhe (bei kleineren Wäscheklammern ca. 7 cm) vom Boden ab und verteile die Löcher gleichmäßig über die Breite. Stich die Löcher mit einer Prickelnadel vor und weite sie anschließend mit einem Bleistift, sodass die Holzstäbe gut hindurchpassen. Stecke danach die Stäbe durch die Öffnungen.
6. Befestige an zwei Enden der Stäbe jeweils einen Radiergummi, damit sie nicht herausrutschen. (Alternativ kannst du die Enden mit Kleber und etwas Juteseil sichern.)
7. Umwickle die gegenüberliegenden Enden der Stäbe mit Isolierband in den Teamfarben – so lassen sie sich besser greifen und unterscheiden.
8. Befestige die bemalten Wäscheklammern als Spieler an den Holzstäben. Die nummerierten Klammern klemmst du jeweils oben an die Seiten des Kartons als Spielstandsanzeige.
9. Klebe zum Schluss kleine rutschfeste Elemente (z. B. Gummifüße) an die Unterseite des Kartons, damit er beim Spielen stabil bleibt.
10. Jetzt ist dein Tischkicker fertig und bereit für das erste Match!



Fotos: Regine Allgäuer

Tirolis Fußball-Quiz

Die sportliche Fragerunde

1. Was ist eine Tröte?

- A Eine verwandte Art der Erdkröte
- S Ein Fußball-Fanartikel
- O Eine besondere Aufwärmübung

3. Was ist ein Eigentor?

- H Eine andere Bezeichnung für die Haustüre
- M Der Name einer Ritterburg
- O Wenn man aus Versehen in das eigene Tor trifft

5. Was ist eine gelbe Karte?

- T Eine Verwarnung
- W Titel eines Märchenbuches
- E Eine Speisekarte

7. Was ist vor dem Fußballspielen wichtig?

- K Aufwärmen
- D Die Katze streicheln
- G Zimmer aufräumen

2. Was versteht man unter Kreuzeck?

- K Einen Ort am Achensee
- P Einen speziellen Bereich des Fußballtors
- A Eine Kapelle mit einem schönen Kreuz

4. Was nennt man einen 11-Meter?

- N Die Maßeinheit des Fußball-Lineals
- R Eine besondere Spielregel
- X Weltrekord im Ball-Weitschießen

6. Was versteht man unter Kopfball?

- E Wenn man nur Fußball im Kopf hat
- S Wenn man den Ball mit dem Kopf spielt
- A Einen Fußball der berühmten Firma Kopf

8. Wie lange darf der Tormann den Ball in den Händen halten?

- L Einen halben Vormittag
- E Genau 3,5 Minuten
- A 8 Sekunden



9. Was ist die richtige Ausrüstung?

- D** Sturzhelm
- N** Schienbeinschützer
- X** Kletterseil




10. Was bedeutet die Abkürzung „FC“

- O** Fußball Club
- W** Fliegende Clowns
- C** Fliesen Center

11. Was ist der Anpfiff?

- H** Eine Vogelart
- K** Name eines Instruments
- N** Das Signal für den Spielbeginn



12. Was ist die Laola-Welle?

- E** Ein Radiosender
- F** Ein spanisches Kinderlied
- E** Fans im Stadion stehen auf, heben die Arme hoch und setzen sich wieder hin

Lösungswort:

<input type="text"/>	<input type="text"/>	<input type="text"/>	<input type="text"/>	<input type="text"/>	<input type="text"/>	<input type="text"/>	<input type="text"/>	<input type="text"/>	<input type="text"/>	<input type="text"/>	<input type="text"/>	<input type="text"/>	<input type="text"/>
1	2	3	4	5	6	7	8	9	10	11	12		

Mitmachen und gewinnen

Finde das Lösungswort

Beantworte meine zwölf kniffligen Fußballfragen richtig und finde die Buchstaben für das Lösungswort. Mit etwas Glück gewinnst du 1 von 3 originalen WM-Fußbällen. Das Lösungswort kannst du wie immer auf meiner Website unter www.tirol.at/gewinnspiele eingeben und schon nimmst du an der Verlosung teil. Einsendeschluss ist der **1. Juli 2026**.

Die Teilnahmebedingungen für das Gewinnspiel findest du unter www.tirol.at/teilnahmebedingungen.

Tirolis Rätsel

Fußball! Fußball! Fußball?

Gabi Turbo Schneckenhaus hat aus gegebenem Anlass alle ihre Bälle mitgebracht. Bei dem Durcheinander findet man aber kaum die Fußbälle. Wo sind sie denn nur? Und wie viele sind es?

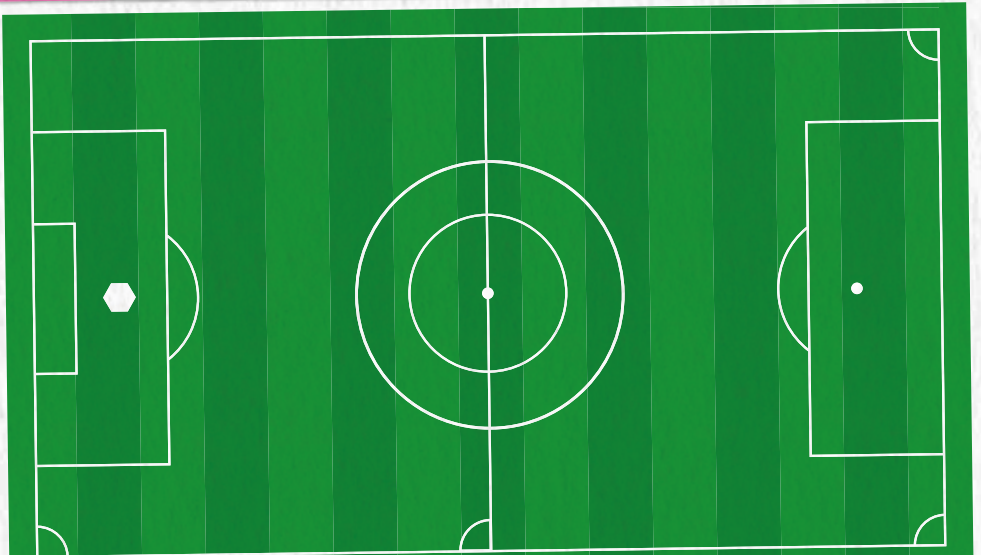


Es sind



Tirolis Fußballplatz

Fridolin Schlaumaus und Manni Buddelmeister Maulwurf haben als Überraschung für Tirol die Spielfeldmarkierungen neu nachgezogen. Aber irgendwie stimmt da was nicht mehr.



Schlaumax-Box Plus

Siggí Emíls kluge Schlaumax-Tipps

Unser kluger Professor Emil hat hier ein paar fußballrunde Schlaumaxgedanken für dich zusammengestellt:

Richtiges Aufwärmen

Ein gutes Aufwärmen hat zwei Teile: lockeres Laufen und Übungen für die Muskeln, besonders rund ums Knie. So wird der Körper vorbereitet und das Verletzungsrisiko sinkt.

Sicher passen und schießen

Übe regelmäßig Pässe und Schüsse. Achte auf Kontrolle und saubere Treffer, damit du sicherer und erfolgreicher spielst.

Stabil stehen und bewegen

Trainiere dein Gleichgewicht und deine Koordination, zum Beispiel durch einbeinige Übungen oder Richtungswechsel. Das hilft dir, stabil zu bleiben und schnelle Bewegungen besser zu kontrollieren.

Gut ausgerüstet

Trage passende, stabile Fußballschuhe – je nach Untergrund für Halle oder Rasen. So hast du besseren Halt und verringerst das Risiko auszurutschen, besonders bei schnellen Richtungswechseln. Nutze außerdem Schutzausrüstung wie Schienbeinschoner, um Verletzungen zu vermeiden.

Nicht zu viel, nicht zu wenig

Steigere dein Training nach einer Pause langsam und passe es an deinen Körper an. So wirst du wieder stärker und vermeidest Verletzungen.

Tirolis Plauderbox

Diesmal mit Helene Falkner vom Tiroler Fußballverband, die sich ganz besonders für die Mädels im Fußball einsetzt.

Beim Projekt „Mädels gemma kicken!“ haben Mädchen im Alter von 9 bis 14 Jahren die Möglichkeit, kostenlos an Schnuppertrainings teilzunehmen.

Das Angebot richtet sich sowohl an Anfängerinnen als auch an Mädchen, die bereits Fußball gespielt haben und (wieder) einsteigen möchten. Mitmachen können alle, die Lust auf Fußball haben – ganz unabhängig von ihrem Können.

Auch Mädchen, die nicht mehr in gemischten Teams spielen möchten, finden hier eine tolle Möglichkeit, in einer eigenen Gruppe aktiv zu sein. In ganz Tirol gibt es zahlreiche Standorte, an denen Trainings angeboten werden. Eine Übersicht dazu findest du auf der Website des Tiroler Fußballverbands (tfv.at).

Auch die WSG Tirol ist Teil des Projekts. Sei dabei und informiere dich, wo es einen Standort in deiner Nähe gibt!

Kontakt: frauenreferat@tfv.at,
Projektverantwortlicher: Dirk Kuhlewind



Die WSG Tirol macht bei dieser Aktion mit.
Auf zum kostenlosen und unverbindlichen Schnuppertraining!
Foto: WSG Tirol



Nicht verpassen!

Swarovski Kristallwelten

Circus Festival in den Swarovski Kristallwelten
10. Juli bis 30. August 2026
Performances im Park,
Swarovski Kristallwelten Wattens
3 x 2 Eintrittskarten inklusive einer kristallinen Überraschung und einem Getränk in der VIP Lounge

Tiroler Märchentraumwelten „Rettet den Märchenwald“

22. bis 23. August 2026
Laufend ab 13:00 Uhr – Märchenzentrum Gasthof
Vögelsberg Wattens
Tiroler Clubvorteil und exklusive Führungen für Mitglieder

Tirolis Events



SCAN MICH :)

Theater unter Sternen

27. Juni bis 11. Juli 2026
Innsbrucker Zeughaus
3 x 2 Eintrittskarten zu gewinnen

Brucklinn 2026

Das regionale Kinder- und Jugendtheaterfestival
30. Juni bis 3. Juli 2026 Innsbruck
Eintrittskarten zu gewinnen, 10 % Ermäßigung auf alle Kurse

Krapoldi Festival

Clownerie, Neuer Zirkus und Straßentheater
21. bis 30. August 2026
Innsbruck, Rapoldipark
30 x 2 Eintrittskarten zu gewinnen

Trampolissimo – youngstar Sommerakademie

Filmemachen, Roboter programmieren,
Hip-Hop tanzen oder theaterspielen
27. Juli bis 4. September 2026
Alte Gerberei, Lederergasse 5,
St. Johann in Tirol
2 Teilnahmepätze zu gewinnen


Post an Tiroler

Du hast eine tolle Zeichnung, die du deinem Freund Tiroler zeigen willst? Dann schick sie an tiroler@tiroler.at

Anna :)



Lara Anna :)



Lucas :)



Laura :)



Marie :)



Liv :)



Daniel :)




Finn :)



Hannah :)



Paul :)



Niklas :)



Sara :)



Juliane :)



Raphael :)



Oskar :)




Matthias :)



Paul :)




Sebastian :)



Tobias :)



Valentina :)



Viviana Sophie :)





tiroler
Kinderclub

Herausgeber: TIROLER VERSICHERUNG V.a.G. | Wilhelm-Greil-Straße 10 | 6020 Innsbruck
Layout & Design: TIROLER VERSICHERUNG V.a.G. | Wilhelm-Greil-Straße 10 | 6020 Innsbruck
Druck: Athesia Tyrolia Druck GmbH, Herstellungsort: I-39100 Bozen