

# Tirolis WELT

Ausgabe

61

20 Jahre  
Tirolis

Dezember 2021



Tirolis, der Rodel-Detektiv



Tipps zum sicheren Rodelvergnügen




Weihnachtsanhänger aus Strohhalmen basteln



## Entdecke meine Winterwelt ...

Seite  
8



### Rätsel-Gewinnspiel

Beantworte die Fragen zum Thema „Rodeln“ und gewinne tolle Preise.

Seite  
16



### Weihnachts-Rätsel

Ein kniffliger Ratespaß zur schönsten Zeit des Jahres.

Seite  
12



### Malbilder für Tiroler

Beim Tyrolia-Gewinnspiel hat Tiroler viel bunte Post bekommen.

Seite  
21



### Backen zu Weihnachten

Tiroler hat ein tolles Rezept für Schneeflöckchen-Kekse parat.

## Hallo Freunde,

juhuuu, es weihnachtet sehr! Schon wieder ist ein Jahr fast vorbei und die Advents- und Weihnachtszeit steht vor der Tür. Passend dazu habe ich ein köstliches Rezept für Schneeflöckchen-Kekse und einen Basteltipp, den ihr unbedingt ausprobieren solltet. Rodeln ist hoch im Kurs und auch in dieser Winterausgabe dreht sich alles um den sportlichen Schlitten.

Eine tolle Winter- und Weihnachtszeit und ein schönes Fest wünscht euch

 *lich ever  
Tiroler*







Eine spannende Tirol-Geschichte



# Tirol, der Rodel-Detektiv

„Hört alle her Kinder!“, ruft Anna, die Lehrerin der 2a Klasse Sillian.  
„Möchtet ihr, dass nächste Woche die Turnstunde entfällt und wir  
stattdessen rodeln gehen? Wer dafür ist, zeigt auf.“

Schwupp und alle Hände zeigen nach oben. Naja, fast alle. „**Die Mehrheit ist eindeutig dafür!**“, sagt die Lehrerin und schmunzelt, obwohl ihr nicht entgangen ist, dass Klara gerade nicht aufpasst.

„Wir machen gleich eine Liste und notieren alles, was wichtig ist, damit es eine richtige Rodelgaudi wird.“ Allerdings macht sich Anna als verantwortungsbewusste Lehrperson viele Gedanken um **die Sicherheit der Kinder**. So fragt sie kurzerhand Tirol, den Sicherheits-  
experten, ob er nicht mitkommen könnte, um zusätzlich ein Auge auf die kleinen Rodelfans zu werfen.

„Ach Anna, du meinst, ich soll ein bisschen Rodel-Detektiv spielen?“, fragt Tirol und lacht. „**Und meine Freunde Hansi, den Hasen und Kathi, die Katze werde ich auch fragen.** Vielleicht haben sie Zeit, uns zu begleiten, denn sie sind totale Rodelfreaks.“

Die Liste der Notizen für einen gelungenen und sicheren Rodelspaß ist lang geworden. Die Kinder haben fleißig mitgemacht und aufgezählt, was alles wichtig sein kann.



TEXT:  
Maria-Antoinette Probsdorfer  
[www.nettiselten.at](http://www.nettiselten.at)  
ILLUSTRATIONEN: Sieglinde Traxl



**MALEN MIT TIROL:**  
Male die Bilder mit bunten Farben aus.

„**Warme Kleidung, feste Schuhe oder Stiefel, Handschuhe, Helm und Brille**“, melden sich die Kinder aufgeregt zu Wort. „Ja, und eine schnelle Rodel!“, ruft Klara dazwischen.

Selbstverständlich gilt es, die verschiedenen Verhaltensregeln für ein unfallfreies Rodelvergnügen einzuhalten, wie zum Beispiel: **Rücksicht nehmen** auf andere Rodelbahnbenützer, **Abstand halten** beim Hinunterrodeln und nicht rasen. Auf all diese Dinge will Tirol, wie ein kleiner Detektiv, ein wachsames Auge werfen. So steht einem unvergesslichen Rodelnachmittag nichts mehr im Wege. **Fröhlich und gut vorbereitet stapfen die Kinder in bester Begleitung die Rodelbahn hinauf.**

Lotta, das Eichhörnchen kommt auch noch daher geflitzt. Es will bei dieser Gelegenheit **Tannenzapfen sammeln**, damit es genügend Vorrat für den Winter hat. Hase Hansi und Katze Kathi helfen den Kindern abwechselnd, die Rodeln hinauf bis zum Start zu ziehen. **Dann kann der Spaß beginnen. Achtung, fertig – los!** Lehrerin Anna fährt voraus, um den Kindern eine gute Spur zu machen. Kathi Katze fährt vor dem jüngsten Schulkind, denn dieses hat noch wenig Rodelerfahrung. Eichhörnchen Lotta hat fast den Start verpasst, da es noch ein paar schöne Tannenzapfen auf einer großen Fichte entdeckt hat.



Tirol beobachtet das Rodelgeschehen ganz genau. **Als Klara vorbeifährt, sieht er, dass diese plötzlich den Helm verliert.** Auweia, Klara hat den Helm wahrscheinlich nicht richtig zugemacht, zudem sind sie und noch zwei Kinder viel zu schnell unterwegs. Tirol ist sofort zur Stelle und hilft Klara, den Helm richtig aufzusetzen, damit er perfekt passt und sie gut schützt. **Den Kindern, die zu schnell unterwegs sind, ruft Tirol nochmals die Rodelregeln in Erinnerung.**

Nun hat Tirol seine Aufgabe als Rodel-Detektiv erfüllt. Unten angekommen, rufen die Kinder aufgeregt: „**Was für eine tolle Rodelpartie!**“ und beginnen vor Begeisterung eine lustige Schneeballschlacht.



Sicherer Rodelspaß



# Rodelregeln

Rodeln erfreut sich immer größerer Beliebtheit! Um im Rodelsport SICHER unterwegs zu sein, haben der Österreichische Rodelverband und das Kuratorium für Verkehrssicherheit Rodelregeln erstellt, die als wichtige Grundlage dienen sollen.

**TIROLIS TIPP:**  
Willkommen in der Welt des Rodelns!

Schau rein auf [www.rodelwelten.com](http://www.rodelwelten.com).  
Hier entdeckst du alle (Familien-)Rodelbahnen in Tirol auf einen Blick, findest Rodelausflugstipps, Rodelhütten und aktuelle Berichte zu den Bedingungen der Rodelbahnen.

So wird der Rodeltag **SICHER** ein Spaß für die ganze Familie.



## GEWINNSPIEL

Nenne 3 Rodelregeln, trage sie auf Tirolis Website [www.tirol.at](http://www.tirol.at) im Bereich Gewinnspiele ein und schon nimmst du an der Verlosung teil.

Unter allen richtigen Einsendungen **bis 15. Jänner 2022** werden diese Preise verlost:

- 1. Preis:** Kohla Rucksack
- 2. und 3. Preis:** wärmende TIROLER Madl bzw. TIROLER Bua Kinderstrickmütze mit reflektierenden Elementen für mehr Sichtbarkeit und Sicherheit
- 4. Preis:** Rodel-Glocke + TIROLER Multifunktionstuch
- 5. Preis:** Skibrillenschutz + TIROLER Multifunktionstuch

Die Teilnahmebedingungen für das Gewinnspiel findest du unter [www.tirol.at/teilnahmebedingungen](http://www.tirol.at/teilnahmebedingungen)



Nimm Rücksicht auf andere



Verwende gute Ausrüstung



Fahre angepasst und halte Abstand



Am Rand auf- oder absteigen



Halte die Rodelbahn frei



Beachte Sperren und (Warn-)Hinweise



Rodle nicht auf Skipisten



Fahre nicht mit dem Kopf voran



Leiste erste Hilfe







# SICHERER Rodel- und Rätselspaß mit Tiroler

Eine Wanderung in der herrlich verschneiten Landschaft, die wohlverdiente Jause, wenn man oben angekommen ist und anschließend die lustig-rasante Abfahrt. So stellt sich Tiroler einen perfekten Rodel-Ausflug vor. Damit einem sicheren Rodelvergnügen nichts im Wege steht, ist es wichtig, dass du dich immer an die Rodelregeln hältst.



1. Beim Rodeln muss ich andere Rodler nicht im Blick behalten und keine Rücksicht nehmen – meine Rodel ist auffällig und schnell genug, da kann nichts passieren.

**A** Richtig  
**R** Falsch

2. Ich kann mit meiner Rodel überall fahren, wo ich will – die Strecke muss nicht zum Rodeln freigegeben sein.

**E** Richtig  
**O** Falsch



3. Auf der Skipiste ist es verboten zu rodeln! Es ist sehr gefährlich, da es leicht zu Zusammenstößen mit Skifahrern kommt, bei denen man sich schwer verletzen kann.

**D** Richtig  
**S** Falsch



4. Auch beim Rodeln muss man auf der rechten Seite der Bahn bleiben – so können die einen geordnet ins Tal fahren und die anderen sicher zum Start der Rodelbahn aufsteigen.

**E** Richtig  
**B** Falsch

5. Wenn wir als Gruppe mit dem Rodeln starten, machen wir das hintereinander und nach der Reihe – so ist es am sichersten.

**L** Richtig  
**N** Falsch

6. Ich überquere die Rodelbahn nur an übersichtlichen Stellen!

**A** Richtig  
**P** Falsch

7. Wenn ich auf der Bahn stehen bleiben muss oder auf meine Rodelgruppe warte, kann ich das auch problemlos an engen und unübersichtlichen Stellen machen.

**R** Richtig  
**U** Falsch

10. Bevor ich losfahre und an unübersichtlichen Stellen bremsen, schaue ich der Bahn entlang nach oben. Sonst kann es leicht passieren, dass mir andere Rodler hinten drauf fahren.

**Ü** Richtig  
**Q** Falsch

13. Es ist wichtig, gesehen zu werden. Wenn es dunkel wird, setze ich eine Stirnlampe auf und trage reflektierende Kleidung.

**U** Richtig  
**A** Falsch



## GEWINNSPIEL

Beim folgenden Rodel-Sicherheits-Rätsel kannst du testen, ob du weißt, wie man sich auf der Rodelbahn richtig verhält und mit etwas Glück auch noch einen tollen Preis gewinnen! Die Buchstaben der richtigen Antworten ergeben aneinander gereiht das Lösungswort. Dieses gibst du wie gewohnt auf

Tiroler Website [www.tiroler.at](http://www.tiroler.at) im Bereich Gewinnspiele ein und schon nimmst du an der Verlosung teil.

Unter allen richtigen Einsendungen bis 15. Jänner 2022 werden 5 Tiroler Sicherheitspakete verlost.

Die Teilnahmebedingungen für das Gewinnspiel findest du unter [www.tiroler.at/teilnahmebedingungen](http://www.tiroler.at/teilnahmebedingungen)



8. Helme, Protektoren und Skibrillen sind beim Rodeln nicht wichtig. Eine Kappe, festes Schuhwerk, Handschuhe und warme Kleidung sind völlig ausreichend.

**I** Richtig  
**S** Falsch



11. Plastik-Bobs sind nicht zum Rodeln geeignet.

**S** Richtig  
**V** Falsch

14. Der Bremsweg beim Rodeln ist immer gleich lang. Unterschiedliche Untergründe, egal ob Eis oder Schnee, ändern den Bremsweg nicht.

**L** Richtig  
**N** Falsch



9. Auf einer starren, unbeweglichen Rodel kann ich genauso gut und sicher rodeln wie auf einer gut lenkbaren, flexiblen Rodel.

**U** Richtig  
**R** Falsch

12. Beim Rodeln passe ich meine Geschwindigkeit an und fahre immer nur so schnell, dass ich jederzeit und sofort vor Hindernissen und gestürzten Rodlern stehen bleiben kann.

**T** Richtig  
**G** Falsch

15. Wenn ich beim Rodeln stürze, verlasse ich sofort die Rodelbahn – sonst kann es sein, dass ich mit nachkommenden Rodlern zusammenstoße.

**G** Richtig  
**H** Falsch



## LÖSUNGSWORT:

1 2 3 4 5 6 7 8 9 10 11 12 13 14 15





# Kreuzworträtsel



LÖSUNGSWORT:

1	2	3	4	5	6	7	8	9	10	11
---	---	---	---	---	---	---	---	---	----	----

**WÖRTER FINDEN:** Finde die richtigen Wörter und schreibe sie in die Felder. Die blauen Felder ergeben dann in der richtigen Reihenfolge das Lösungswort.



**PRALL GEFÜLLTE NIKOLAUS-SÄCKE:**  
In jedem Sack sind 10 Köstlichkeiten. Die Zahlen an den Säcken verraten dir, wie viele z. B. Nüsse in jedem Sack sein dürfen. Zähle sie und streiche durch, was zu viel ist!

**GESCHENKE VOM CHRISTKIND:**  
Tirolis Freunde sind schon ganz aufgeregt. Was ihnen das Christkind wohl zu Weihnachten schenkt? Kreise immer 3 Geschenke ein, damit alle gleich viele bekommen!



Einsendungen und Gewinnspiel: das große Ausmalbuch

# Bunte Post für Tiroler

Vielen herzlichen Dank  
für eure wunderschön bunt  
gestalteten Ausmalbilder. Bei so vielen  
Kunstwerken konnte ich mich nicht ent-  
scheiden und habe an alle ein Ausmal-  
buch geschickt. Viel Freude und viele  
kreative Ausmalstunden damit!

♥lich euer  
Tiroler



**MALBILD:**  
Male das Bild an und  
mach diese Seite noch  
bunter.



Aylin



Johanna +  
Elisabeth



Elias



Tabea




David



Silvana



Helena



Hugo



Moritz



Sophia



Lena



Isabella



Katharina



Martin



Theresa



Jana



Emilia



Johanna



Max







Spaß & Freude beim

# Rodeln mit deiner Familie



Wir alle wissen, dass sich Bewegung und Sport sehr positiv auf das Immunsystem auswirken. Der **ASVÖ Tirol** hat in den vergangenen Monaten mit dem Mitmach-Projekt „**ASVÖ Family Challenge**“ verschiedene Sportarten zum Nachmachen vorgestellt. Unter anderem auch RODELN.



Alle Sportarten, Videos und Bilder findest du auf der Website des ASVÖ Tirol: [www.asvoe.tirol](http://www.asvoe.tirol) unter der Rubrik Projekte/ ASVÖ Family Challenge.

Unterstützt vom Tiroler-Kinderclub der TIROLER VERSICHERUNG

**tiroler** **tiroler**  
VERSICHERUNG KINDERCLUB

Veronika Halder, OLYMPIA-Teilnehmerin und ehemalige Spitzensportlerin im Rodeln, gibt dir zusammen mit dem ASVÖ Tirol wertvolle **Tipps und Tricks**, wie zum Beispiel die richtige Brems- und Kurventechnik, die du auf der Rodelpiste umsetzen kannst, damit du sicher ans Ziel kommst.

## → Wie bremsst du richtig?

Wenn du die Geschwindigkeit reduzieren möchtest, hältst du den Riemen mit einer oder beiden Händen fest und stellst **beide Füße gleichzeitig flach auf den Boden**. Bremsst nicht nur mit den Fersen oder Spitzen deiner Füße. Wichtig ist, dass die ganze Fußsohle auf dem Boden aufliegt, also richtig plan auf

dem Untergrund. So wirst du langsamer. Je stärker du die Füße flach auf den Boden drückst, desto stärker bremsst du. Diese Technik verwendest du, wenn du vor einer Kurve langsamer werden oder ganz stehen bleiben möchtest.

## → Wie fahre ich eine Kurve mit meiner Rodel?

Idealerweise wirst du vor einer Kurve etwas langsamer mit deiner Rodel, so wie zuvor beschrieben. Wenn du eine Kurve nach links machen möchtest, gib beide Füße nach oben, also streck sie etwas mehr aus, greife mit der rechten Hand den Riemen so, dass du ihn ein bisschen zu dir und somit die linke Kufe etwas nach oben ziehen kannst. Gib gleichzeitig die linke Hand auf den Boden. So verlagerst du dein Gewicht nach links, um die Rodel in diese Richtung zu lenken.

**Wir wünschen euch viel Spaß beim RODELN!**

## Du möchtest regelmäßig in einem Verein rodeln?

Auf der ASVÖ Tirol Website unter Vereine findest du alle Rodelvereine, die beim ASVÖ Tirol Mitglied sind. Ein Schnuppertraining ist bei vielen Vereinen kostenlos möglich!



**TIROLIS TIPP:**  
Das Video zur Brems- und Kurventechnik findest du auf: [www.asvoe.tirol/projekte/asvoe-family-challenge/](http://www.asvoe.tirol/projekte/asvoe-family-challenge/)

**Kontakt:**  
ASVÖ Tirol  
Allgemeiner Sportverband Österreich  
Fallmerayerstraße 12, 6020 Innsbruck  
0512-586437, [office@asvoe.tirol](mailto:office@asvoe.tirol)  
[www.asvoe.tirol](http://www.asvoe.tirol)

Der ASVÖ Tirol ist der größte Sportdachverband in Tirol und zählt über 1.000 Vereine zu seinen Mitgliedern.



## GEWINNSPIEL

### Wie bremsst du richtig?

- mit der ganzen Fußsohle
- mit den Fersen
- mit den Spitzen deiner Füße

Die richtige Antwort gibst du wie gewohnt auf Tirolis Website [www.tirol.at](http://www.tirol.at) im Bereich **Gewinnspiele** ein und schon nimmst du an der Verlosung teil.

Unter allen richtigen Einsendungen **bis 15. Jänner 2022** werden **5 ASVÖ Tirol Pakete** verlost.

Die Teilnahmebedingungen für das Gewinnspiel findest du unter [www.tirol.at/teilnahmebedingungen](http://www.tirol.at/teilnahmebedingungen)







# Weihnachts-Ratespaß

**BILDPAARE FINDEN:**  
Zwei Bilder sind immer genau gleich. Verbinde sie miteinander.


**FEHLERSUCHE:**  
Wo sind die 8 Fehler im rechten Bild?



**KEKSAUSSTECHEWIRRWARR:**  
Suche alle Sternformen und male sie in deinen Lieblingsfarben an.



**KEKSE ZÄHLEN:**  
Fridolin hat für seine Freunde Kekse gebacken und verteilt sie in die Keksdosen. In welcher Dose befinden sich die meisten? Schreibe die Anzahl der Kekse zu den Dosen. Weißt du auch, wie viele Kekse es insgesamt sind?





Tirolis Basteltipp für die Adventszeit

# Weihnachtsanhänger

aus Papier-Strohhalmen

Mit Tirolis Weihnachtsbastelei kannst du dich auf die Advents- und Weihnachtszeit einstimmen und schöne Anhänger und Karten verschenken. Es geht blitzschnell und macht richtig Spaß.

## Dazu brauchst du:

- Papier-Strohhalme in verschiedenen Farben
- Sterne (z. B. aus Tonpapier oder Wellpappe)
- Garn
- Schere
- Lineal
- Heißklebepistole (oder Bastelkleber)



## So einfach geht's:

**1.** Suche dir zuerst zwei Strohhalme für den Stamm raus. Bitte dann einen Erwachsenen um Hilfe und klebe sie mit der Heißklebepistole aneinander.

**2.** Danach schneidest du dir die Strohhalme für den Tannenbaum zurecht. Beginne mit einer Länge von 1,5 cm und verlängere dann jeweils um 1 cm (also: 1,5 cm – 2,5 cm – 3,5 cm usw.). Wie viele Halme es am Ende werden sollen, entscheidest du.



**3.** Lege dir die Halme der Größe nach geordnet an die Seite und befestige sie mit der Heißklebepistole (bitte wieder mit Hilfe eines Erwachsenen) nacheinander am Stamm.



**4.** Wenn du mit der Länge zufrieden bist, schneidest du dir den Stamm zurecht.

**5.** Jetzt kann der Stern am obersten Halm angeklebt werden.

**6.** Schneide dir vom Garn ein Stückchen für den Aufhänger ab. Drehe nun deinen Baum um und drücke einen großen Klecks Heißkleber (bitte ebenso wieder mit Hilfe eines Erwachsenen) auf den Stern.

Versuche, solange der Kleber noch heiß ist, die beiden Enden des Garns reinzudrücken. (Achtung: Pass gut auf deine Finger auf!)



**Tadaaa, und fertig ist deine selbstgebastelte Weihnachtsdekoration aus Papier-Strohhalmen.**



## TIROLIS TIPP:

Mit den restlichen Strohhalmen lassen sich schnell und einfach noch ein paar Weihnachtskarten für deine Großeltern, deine Kindergartenpädagogin/deinen Kindergartenpädagogen, deine Lehrerin/deinen Lehrer oder deine Freunde basteln.

Schneide dir dazu die Strohhalme wieder zurecht (beginne bei 1 cm und verlängere dann jeweils um ca. 8 mm) und klebe sie mit Papier- oder Bastelkleber auf eine Doppelkarte oder ein gefaltetes Tonpapier.



## Kreative Christbaumkugeln



**EMILS STRAHLENDE CHRISTBAUMKUGEL:**  
Hilf Tirolis Freund Emil und male das Muster auf den Christbaumkugeln weiter und anschließend bunt an. Gerne kannst du ein Foto davon an [tiroler@tiroler.at](mailto:tiroler@tiroler.at) senden. Tiroler schickt dir dann eine kleine Überraschung nach Hause.



Tirolis Backtipp für die Advents- und Weihnachtszeit

## Schneeflöckchen-Kekse

Herrlich, wie es duftet, wenn Tiroler wieder Kekse backt. Die köstlichen Schneeflöckchen-Kekse werden dich und deine Familie begeistern, sind einfach in der Zubereitung und herrlich im Geschmack.

**Dazu brauchst du (für ca. 60 Stück)**

- 250 g weiche Butter
- 100 g Staubzucker
- ca. 7-8 Tropfen Vanillearoma
- 120 g Mehl
- 250 g Speisestärke
- 100 g Staubzucker zum Bestäuben

### SO EINFACH GEHT'S:

**1.** Zuerst schlägst du die **Butter mit dem Staubzucker** schaumig und rührst **Vanillearoma** unter. Vermenge **Mehl und Speisestärke** in einer Schüssel und verknete es mit

der Buttermasse zu einem glatten Teig. Den Teig formst du zu einer Kugel und stellst ihn **ca. 30 Minuten** kühl.

**2.** Schalte den Backofen auf **160° Heißluft oder 175° Ober-/Unterhitze** ein. Dann legst du die Backbleche mit Backpapier aus. Aus dem Teig formst du drei Rollen (Ø 3 cm). Pro Rolle schneidest du ca. 20 Scheiben ab, die du jeweils zu Kugeln formst, aufs Blech gibst und mit einer Gabel flach drückst.

**3.** Bitte einen Erwachsenen, dass er dir das Backblech **auf die mittlere Schiene des Ofens** schiebt. Deine Schneeflöckchen-Kekse lässt du nun **ca. 13 bis 15 Minuten backen** und anschließend abkühlen. Zum Schluss bestäubst du die Kekse mit **Puderzucker** und **genießt die weihnachtliche Köstlichkeit!**



# Tirolis Neuigkeiten



## TYROLIA Wunschbaum-Aktion 2021 in der TYROLIA Buchhandlung in Innsbruck

Gemeinsam mit Ihrer Hilfe werden Kinder im Alter von wenigen Monaten bis 14 Jahren beschenkt und ihnen ihre bescheidenen Weihnachtswünsche erfüllt. Den TYROLIA Wunschbaum finden Sie bei den Kassen im Erdgeschoß. Wählen Sie einen Geschenke-Anhänger vom Wunschbaum aus, auf den ein Kind seine Wünsche geschrieben hat und bringen Sie ihn zur Kasse. Das Geschenk wird Ihnen verrechnet, es wird weihnachtlich verpackt und den Kindern überbracht.

**Vielen Dank für Ihre Mithilfe und  
frohe Weihnachten!**

## Verein Sicheres Tirol

### Rückblick: Schulstart-Aktion vom Verein Sicheres Tirol Für mehr Sicherheit auf der Straße

Damit Erstklässler besser vor Unfällen geschützt sind und sich der täglichen Gefahren insbesondere im Straßenverkehr bewusst werden, verteilte der Verein Sicheres Tirol Schulstartpakete – heuer bereits zum 4. Mal. Rund 9000 Schülerinnen und Schüler wurden mit praktischen Tiroler-Jutebeuteln, gelben Sicherheitswesten, reflektierenden Anhängern und kindergerechten Infobüchern „Fit für die Straße“ ausgestattet



und so für den Straßenverkehr sensibilisiert. Mit großer Unterstützung von der TIROLER VERSICHERUNG/dem Tiroler-Kinderclub trägt diese Aktion wesentlich zur Sicherheit der Kleinen im täglichen Straßenverkehr bei und ist ein wichtiger Beitrag zur Unfallvermeidung am Schulweg.



Unterstützt vom Tiroler-  
Kinderclub der TIROLER  
VERSICHERUNG

**tiroler**  
VERSICHERUNG

**tiroler**  
KINDERCLUB



### Rückblick: Casting KIDS GOT VOICE 2021 Kindern eine Chance geben

Gemeinsam mit dem Tiroler-Kinderclub suchten die **Jugendland Künstlerkinder** auch heuer wieder Tirols beste Stimmen für ein einzigartiges Gesangsprojekt. Am Sonntag, den 17.11. stellten sich singebegeisterte und mutige Nachwuchstalenten einer Fachjury mit dem Traum, bald ein Teil der „KIDS GOT VOICE 2021“-Formation zu sein. Trotz Nervosität schafften es zehn Sänger\*innen, die Jury von sich zu überzeugen. In einem spannenden einjährigen Projekt wird mit Tiroler Vocal Coaches ein anspruchsvolles Bühnenprogramm erarbeitet, welches im Rahmen einer Tirol-Tour präsentiert wird.



## Gewinner Welt Nr. 60



### Tirolis Sichtbarkeits- Sicherheitsrätsel

#### 5x1 Tiroler- Sicherheitspaket:

Ares  
Flora  
Jeremy Jason  
Jonas  
Julia



### TYROLIA Buch-Verlosung

#### 2x1 Buch: Zippel – ein Schlossgespenst auf Geisterfahrt

Isabelle  
Konstantin



### 20 Jahre Tiroler-Jubiläums-Gewinnspiel

#### POC Kinder-Helm, Scott Kin- der-Rückenprotektor, POC Kinder-Schibrille


Hauptpreis: Arthur  
2. Preis: Valerie  
3. Preis: Daniel



# Rätsellösungen

## Wörter finden

Seite  
10




## Prall gefüllte Nikolaussäcke



Seite  
11

## Geschenke vom Christkind



## Bildpaare finden



Seite  
16

## Keksausstecher-Wirrwarr



## Kekse zählen



## Fehlersuche



Seite  
17

27





# Post an Tirol

Du hast eine tolle Zeichnung, die du deinem Freund Tirol zeigen willst? Dann schick sie an [tirol@tiroler.at](mailto:tirol@tiroler.at)



Emily & Aliyah



Leo



Martin



Alexander



Sarah



Philipp



Flora



Jonas




Laura



Philipp



Katharina



Noah

