

TIROLIS WELT

Dieses Heft gehört:

44. Ausgabe / September 2017



44



**Der bunte Herbst
ist da!**

Ich hoffe, du hast viel Spaß
mit deiner TIROLI-Herbstausgabe.
Schau doch mal auf meine Homepage
www.tirol.at
Dort ist immer was los!

Ein gegrillter Schal

„Diese frechen Amseln“, schimpft Anna, „die fressen meinem Papa die ganzen Weintrauben weg, noch bevor sie richtig reif sind. Die verscheuchen wir jetzt! Komm mit, TIROLI.“ Der hilft seiner Freundin gerne. Zusammen sitzen sie dann in der Weintraubenlaube, essen Kekse und kichern schadenfroh, weil die diebischen Vögel sich nicht näher herantrauen.



„Aber wir können ja nicht immer hier sitzen. Warum basteln wir denn nicht eine Vogelscheuche?“ fragt TIROLI. Zusammen überlegen sie, was man dafür braucht: einen Besen, ein altes Sakko aus dem Faschingsschrank und den Gartenstrohhut von der Oma. Aus bunten Papierresten schneidet Anna Augen, Nase und Mund aus

und klebt sie als Gesicht auf den Besen. Damit die Vogelscheuche lustig bunt wird, schnappt sich Anna noch Mamas Batikschal vom Garderobenkastl, und dann stellen sie den Besen im Garten auf.



„Puh, gerade noch geschafft vor dem Regen! Jetzt können wir von drinnen zuschauen, wie die Amseln einen großen Respektabstand von den Weintrauben halten.“ Es regnet bald wirklich stark und Mamas schöner Schal hängt patschnass um den Hals der Vogelscheuche.

„Das war keine gute Idee mit dem Schal! Wie bekommen wir denn den wieder

trocken, bevor es Mama merkt?" fragt Anna ganz verzagt. TIROLI läuft hinaus in den Regen und reicht den Schal beim Fenster herein. „Ich stell noch mein Rad unters Dach“, sagt er dann. Anna hat eine Idee. Sie schaltet das Backrohr auf höchster Stufe ein und legt den Schal auf das Backblech. „So




wird er wohl bald trocken sein,“ meint sie. Als TIROLI seine nasse Jacke und die Schuhe ausgezogen hat, schnuppert er: „Hier riecht’s aber komisch verbrannt. Das kommt aus der Küche!“ „Oje, der Schal!“ Durch das Sichtfenster der Backrohtür sehen beide erschrocken, dass schon kleine Flammen aus dem schönen Stoff züngeln.

„Bloß nicht das Tür! aufmachen!“ warnt TIROLI. „Und mein Freund FLORI von der Feuerwehr hat mir gesagt, wenn elektrische Geräte in Brand geraten, muss man immer die Sicherung ausschalten.“ Gut, dass Anna weiß, wo der Sicherungskasten ist und die Schalter alle gut beschriftet sind.

Inzwischen hat TIROLI auch schon mit dem Feuerwehrmotruf 122 seinen Freund FLORI angerufen und genau geschildert, was

passiert ist und wo sie sich gerade aufhalten und dass sie jetzt beide vor dem Haus auf die Feuerwehr warten. Bald kommt FLORI und kann mit einem Feuerlöscher die letzten glimmenden Reste des Schals löschen.



FLORI tröstet die erschrockene Anna: „Es war zwar nicht gescheit, was du mit dem Schal gemacht hast; aber dann habt ihr euch ganz richtig verhalten. Wollt ihr nicht der Feuerwehrjugend beitreten? Dort lernt ihr allerhand über Brandvermeidung und Erste Hilfe, und lustig haben wir es dort auch.“





Das Basteln mit Kastanien gehört zur Herbstzeit fast schon wie der Herbstwind oder die fallenden bunten Blätter. Mit nur wenigen Materialien gestaltest du lustige Figuren.

Dafür brauchst du:

- 2 große Kastanien
- 2 kleine Kastanien
- mehrere Streichhölzer
- 2 Wackelaugen
- Alleskleber
- weißen Stift
- Stricknadel oder Spieß





Und so wird's gemacht:

1. Bohre vorsichtig zwei Löcher in die kleinen Kastanien. In eine große Kastanie bohrst du ein Loch in die Mitte, die zweite große Kastanie bekommt fünf Löcher (jeweils ein Loch oben, links und rechts – unten bohrst du zwei Löcher).
2. Brich die Streichhölzer in die richtige Länge.
3. An der mittleren Kastanie (stellt den Bauch dar) die anderen Kastanien mit Hilfe der Streichhölzer anbringen.

4. Streichholz-Arme anbringen.

5. Wackelaugen ankleben.

6. Falls die Kastanienfigur nicht stehen sollte, kannst du in die mittlere Kastanie von hinten ein weiteres Loch bohren, wo ein weiterer Zahnstocher angebracht wird.



Das Kastanien-Mandl ist eigentlich einfach zu bauen. Das Bohren der Löcher sollte aber sehr vorsichtig geschehen.

TIPP: Am besten lässt du dir von Mama oder Papa helfen!

Wie erkläre ich Versicherung?

Deine Eltern hatten sicher schon mit Versicherungen zu tun und haben vielleicht auch schon für dich eine Versicherung abgeschlossen – sicher bist du auch bei ihnen mitversichert. Aber wie funktioniert überhaupt eine Versicherung?

Die Versicherung funktioniert denkbar einfach: Viele Leute zahlen einen kleinen Geldbetrag in einen Topf ein. Wenn dann einer Person etwas passiert, und diese plötzlich viel Geld braucht, kann man dieses Geld aus dem Topf, in den alle eingezahlt haben, herausnehmen. Dadurch muss die einzelne Person nicht auf einen Schlag wegen des Schadens ihr gesamtes Geld ausgeben.

Den Grundsatz, dass eine große Gruppe von Menschen den Schaden eines einzelnen Mitgliedes auffängt, nennt man **Solidarität**.



Stell dir vor du streifst mit deinem Fahrrad ein parkendes Auto und zerkratzt es. Irgendjemand muss nun den Schaden am Auto bezahlen – da du das Auto beschädigt hast, wird sich der Besitzer an dich wenden, um an das Geld für die Reparatur zu kommen. Genau in so einem Fall hilft dir die Versicherung.

Besuche mit TIROLI Frogo & Lele

TIROLIS
Freunde

Frosch sein ist doof!

Anmeldung
ab **sofort**
auf
www.tirolis.at



„Frosch sein ist doof“ ist ein interaktives Kindertheater mit Happy-End-Garantie! Zum Mitsingen und Mittanzen, über die Freundschaft – mit viel Quarks und Grünschnabel!“



Frogolin Quarks ist ein Frosch, der allein an einem wunderschönen Teich mitten im Wald lebt. Er meint, alle haben immer mehr als er, können weiter und höher springen und haben vor allem eines: Freunde. Ihn mag keiner, das meint er jedenfalls. Bis eines Tages ein kleines Entchen namens Lele in sein Leben tritt und seine Welt vollkommen auf den Kopf stellt.



Wann: **13.10.2017**
Uhrzeit: **14:00 Uhr**
Kosten: **TIROLI lädt dich ein**
Geeignet: **ab 3 Jahren**

WO?
**TIROLER Saal in der
TIROLER VERSICHERUNG
in Innsbruck**



HAPPYHOPP Kinderparadies = Fun & Action für Kids!

Der Hallenspielpark HAPPYHOPP ist ideal bei jedem Wetter und ganzjährig geöffnet!

Hier gibt es Fun & Action für Kids bis 12 Jahre. Unter dem Motto „hüpfen, klettern, laufen, toben“ verbringen die Kinder vergnügte Stunden mit ihrer Familie und ihren Freunden. Zur Stärkung geht's dann ins Selbstbedienungsrestaurant, in dem sich die Eltern auch gemütlich unterhalten können.



TIROLI verlost ein Familienticket für das HAPPYHOPP!

Die kleinen Gäste erleben eine märchenhaft, spannende Kinderführung.

Sie treffen auf einen echten Ritter und sie suchen in den Räumen nach Schlossgeist Tratzi und seiner Mäusefreundin Adele, die allerlei anstellen. Zum Schluss wartet noch ein spannendes Quiz auf die Kinder und mit etwas Glück gewinnen sie sogar einen Preis.

Schloss Tratzberg



**TIROLI verlost ein Familienticket
für das Schloss Tratzberg!**



Alle

*** Gewinnspiele ***

findest du unter

www.tirol.at

Rätselraten

TiROLis
Rätselkiste



TiROLI hat sich für dich ein spannendes Herbsträtsel ausgedacht. Die Buchstaben vor den richtigen Antworten ergeben das Lösungswort.

- 1** Nach dem Herbst kommt der ...
K ... Winter.
N ... Frühling.
S ... Osterhase.
- 2** Wie verfärben sich im Herbst die Blätter?
M grün
A bunt
J durchsichtig
- 3** Welches Obst wird im Herbst geerntet?
R Erdbeeren
S Äpfel
X Bananen
- 4** Bei welchem Fest werden Feldfrüchte, Getreide und Obst dekoriert?
Z Ostern
I Fasching
T Erntedank
- 5** Welches Tier versteckt sich gerne im Laub und rollt sich bei Gefahr zusammen?
P Hamster
I Waldgeist
A Igel
- 6** Was sammeln jetzt die Eichhörnchen für ihren Wintervorrat?
E Pilze
N Nüsse
O Käfer
- 7** Zum Herbst gehört der Monat ...
I ... Oktober.
T ... April.
F ... Juli.
- 8** Wenn der Wind im Herbst schön bläst kannst du ...
U ... Gespenster am Himmel sehen.
E ... Drachen am Himmel sehen.
E ... Kobolde am Himmel sehen.

Lösungswort:

1 2 3 4 5 6 7 8



TIROLI Fanposter

Kimpler
FESTIVALS



Malen
mit TIROLi



An die Stifte,
fertig, los!



Was machst du denn da??? Was du da tust, nennt man Littering! Es bezeichnet das achtlose Wegwerfen von Abfällen in der Umgebung!! Ich schmeiß meinen Müll ja auch nicht auf deinen Zimmerboden!!

... äääähmm ...

Verantwortung! Für unsere Umwelt.

Sprachlos? Es gibt keinen Grund, Müll herumliegen zu lassen. Wenn du keinen Abfalleimer findest, musst du deinen Müll eben so lange tragen, bis du einen findest.

Littering ist nicht nur ungeheuerlich schädlich für Tiere und Pflanzen, sondern verunstaltet auch unsere schöne Natur. Du willst ja auch auf einer Wiese liegen und nicht auf Müll ...

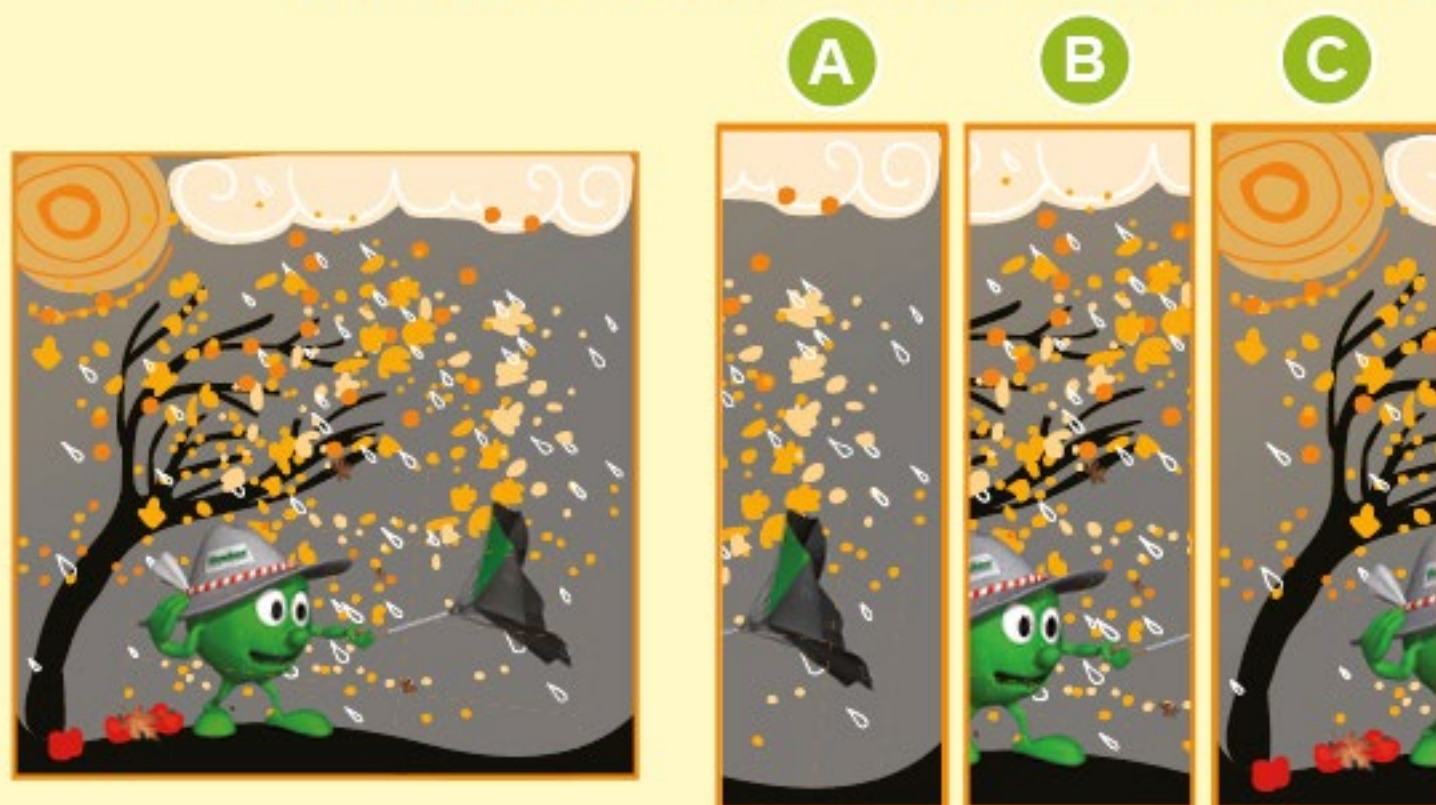
Wird der Müll getrennt und sortiert entsorgt, haben wir weniger Restmüll. Der gesammelte Müll wird dann zum Großteil wiederverwertet. Das spart ganz viel Geld und belastet unsere Umwelt weniger.

Du musst natürlich wissen, zu welcher Tonne dein Müll gehört. Beobachte mal deine Eltern dabei, wie sie ihren Müll trennen. Dann lernst du das ganz schnell.

ALTMETALL

WEISSGLAS

Wie musst du die Streifen sortieren, damit das Bild entsteht?



Herbstwörter-Chaos

TIROLI hat ein ganz schönes Durcheinander gemacht. Kannst du die Buchstaben in die richtige Reihenfolge bringen und die Wörter aufschreiben?

IEGL

PIEZZL

KAATNESI

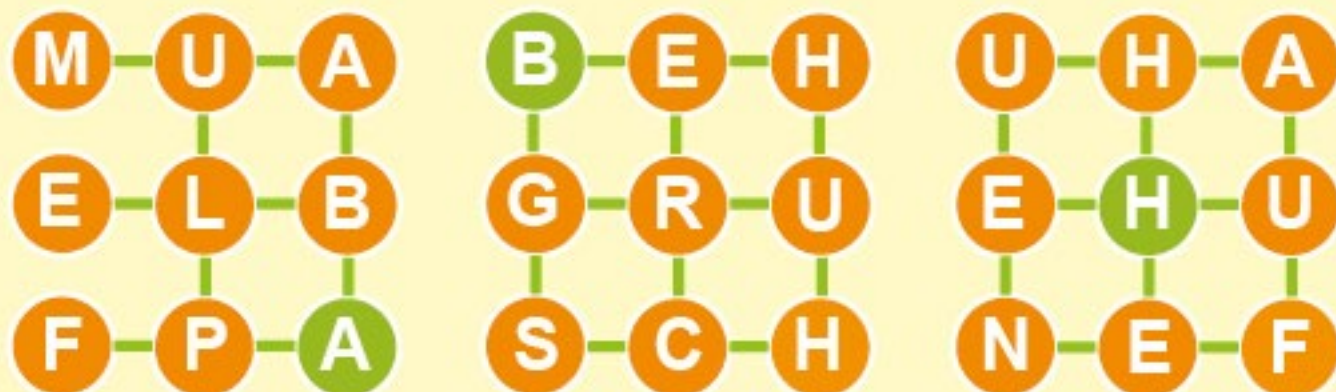
SUMRT

DRCAHNE

Schlangenwörter

TiROLis
Rätselkiste

Wie musst du die Buchstaben aneinanderreihen, damit sich das Lösungswort ergibt? Beginne beim hellgrünen Kreis.



Bildausschnitte

Welcher der vier Bildausschnitte ist nicht im Bild zu finden?



Apfel Erdnuss- butter Sandwich



Du brauchst:

- 🍷 1 Apfel
- 🍷 2-3 TL Erdnussbutter
- 🍷 1 TL Hirseflocken
- 🍷 einige Rosinen oder Cranberrys
- 🍷 einige Schokodrops
- 🍷 etwas Zitronensaft



Und so einfach geht's:




1. Den Apfel waschen, in 1/2 cm dicke Scheiben schneiden und das Kerngehäuse entfernen.
2. Die Apfelscheiben nun mit jeweils einem Teelöffel Erdnussbutter bestreichen, die Flocken und die Rosinen darauf verteilen und eine zweite Apfelscheibe darauf legen.
3. Fertig ist dein Sandwich!

Gutes Gelingen!



Rezept-TIPP von TIROLi's Freundin
Patricia Schatzlmayr
Ernährungscoach, Autorin
patricia.schatzlmayr@gmail.com



Seite 9
Rätselraten

Lösungswort: Kastanie

Seite 14
Streifenbild



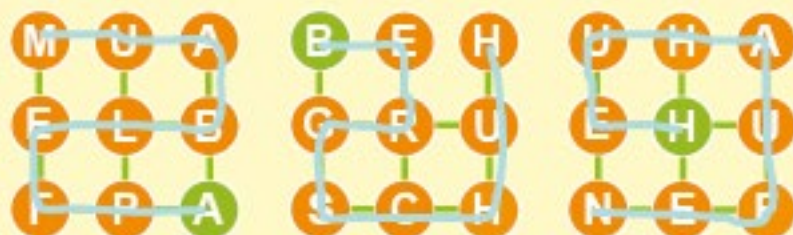
Seite 14
Herbstwörter-Chaos

IEGL	IGEL
PIEZO	PILZE
KAATNESI	KASTANIE
SUMRT	STURM
DRCAHNE	DRACHEN

Seite 15
Bildausschnitte



Seite 15
Schlangenwörter



TIROLis Welt
auf Facebook erleben!

Liebe Eltern,
TIROLI hat auch eine eigene Facebook-
Seite. Immer aktuell & schnell informiert:

- Freizeit-Vorschläge
- Sicherheits-Tipps
- Veranstaltungs-Ankündigungen
- Foto-Nachschauen
- Malunterlagen & Rätsel
- Rezepte & Bastelanleitungen
- und vieles mehr warten auf eure Familie.



Folge TIROLI auf Facebook!

 /tiroliswelt

Zeiss Planetarium Schwaz – Das Weltraum Kino.

Steig ein in unser Raumschiff und reise mit uns durch die Welt der Planeten, Sterne und Galaxien.

In unseren verschiedenen Vorstellungen erfährst du, wie die Welt und das Universum um uns herum funktionieren. Wir holen dir die Sterne vom Himmel oder bringen dich mit deiner Familie an den Rand des Universums.



TIROLI verlost ein Familienticket für das ZEISS Planetarium Schwaz!



TIROLI Spieleset

**TIROLI verlost
3 x 1 Spieleset!**

Alle
*** Gewinnspiele ***

findest du unter

www.tirol.at



Glückspilze aus TIROLis Welt 43

**Das Familienpackage für
die Mutterer Alm**
hat Anna aus Fritzens gewonnen.



Die TIROLi Schulstart-Pakete haben

- Paul aus Inzing
 - Sophia aus Tisens, Südtirol
 - Konrad aus Fügenberg
 - Linda aus Mühlbachl
 - David aus Hall in Tirol
- gewonnen.

**Den Teilnahmeplatz für
die Musicalwoche bei den
KünstlerKinder**
hat Katharina aus Mauterei gewonnen.



Jeweils ein Kirschkerne Kissen haben

- Hannah aus Gries a. Brenner
 - Jonas aus Zeilern
 - Mona aus Fritzens
 - Emilia aus Brandenburg
 - Nora aus Sistrans
- gewonnen.

Jasmina, 9 Jahre



Alina, 8 Jahre



Laura, 4 Jahre




TIROLI freut sich immer sehr über **Post** seiner Club-Mitglieder!
Du hast eine tolle **Zeichnung** die du deinem Freund **TIROLI** zeigen willst? Dann schick sie an:

TIROLI Kinderclub
Wilhelm-Greil-Straße 10 – 6020 Innsbruck
tirolit@tiroler.at



Emma, 6 Jahre



Lena, 8 Jahre



Linda, 8 Jahre



Eva, 3 Jahre



Mina, 6 Jahre



Teresa, 5 Jahre



Julia, 7 Jahre



Wilhelm, 6 Jahre



Vanessa, 5 Jahre



Sebastian, 9 Jahre



Tobias, 5 Jahre

