


TIROLIS WELT 47

Dieses Heft gehört:



Im Schwimmbad



„Fünf Tage lang hat es nun geregnet, aber morgen soll es endlich richtig warm werden“, freut sich TIROLI. „Genau, bis zu 30 Grad! Haben sie grad im Radio angekündigt“, weiß Elena. Simon und Stephan haben mitgehört und reden jetzt beide gleichzeitig: „Endlich können wir schauen, was sie im Schwimmbad neu umgebaut haben.“ Sie stellen sich schon vor, wie lustig der Badetag morgen mit Elena und TIROLI werden wird.

Am nächsten Morgen sind die vier Freunde beinahe die ersten im Schwimmbad und stürmen gleich zu ihrem Lieblingsplatz. „Langsam gehen! Nicht laufen!“, ruft ihnen Hubert, der Bademeister, hinterher. Stimmt, die Bodenplatten sind oft rutschig, besonders wenn man mit nassen Füßen drüber läuft.



Gegen Mittag wird es tatsächlich sehr heiß. Nachdem alle vier ihre mitgebrachte Jause gegessen haben, stellen sie sich beim Kiosk an. Elena und TIROLI kaufen je eine Kugel Schokoladeneis, Stefan probiert eine Kugel Vanilleeis und Simon wählt, wie immer, sein geliebtes Erdbeer-Stieleis. Er ist ein Genießer, packt das Eis ganz langsam aus und hat noch kaum angefangen zu schlecken, als Stephan sein Eis schon verputzt hat und weiterdrängt.

„Ich weiß eine Abkürzung zu unserem Platz“, ruft er und schiebt Elena schnell voraus, bei den Garderoben vorbei und ... BUMMS! Elena schreit auf, lässt ihr Schokoladeneis fallen und stürzt selbst auch gleich hin. Sie ist gegen die neue Glastür geprallt. „Die ..., die sieht man ja gar nicht! Diese blöde Tür war letztes Jahr noch nicht da!“ Stephan steht ganz geschockt neben Elena. Gut, dass TIROLI

und Simon jetzt auch schon da sind. „Au, mein Kopf tut weh!“ Auf Elenas Stirn bildet sich schon eine blau-rote Beule. „Wir brauchen etwas Kaltes“, ruft TIROLI und schaut dabei Simon an, der immer noch sein Erdbeer-Stieleis in der Hand hält. „Das ist ganz fein“, murmelt Elena als Simon ihr das Eis auf die Stirn drückt. Stephan reut es, dass er sein Eis so schnell gegessen hat. Sonst könnte er jetzt derjenige sein, der Elena hilft und tröstet.

Langsam schmilzt das Erdbeereis auf Elenas Beule, und rote Saftschlieren rinnen über ihre Wangen. „Du meine Güte!“, ruft der Bademeister, als er das Mädchen mit verschmiertem Gesicht am Boden liegen sieht. Aber da rappelt sich Elena schon auf. „Das ist nur Eis“, lacht sie, „jetzt geh ich duschen und dann kaufen wir zusammen ein neues Eis, gell Simon?“



Schattenspiele





Koffer packen

Was willst du mit in den Urlaub nehmen?
überlege dir zu jedem Buchstaben eine
Sache, die du einpacken möchtest.

A **B** **C** **D**

E **F** **G** **H**

I **J** **K** **L**

M **N** **O** **P**

Q **R** **S** **T** TIROLI


U **V** **W** **X**

Y **Z**




Suchsel: Suchen & Finden

TIROLI kann sich gar nicht entscheiden
was er in Tirol alles erleben möchte.
Findest du alle seine 11 Ideen?





Von Punkt zu Punkt

Wer oder was verbirgt sich hinter diesem Bild? Verbinde die Punkte und finde es heraus! Zum Schluss kannst du das Bild noch mit Farbstiften bunt ausmalen.




Spiegelbild Rätsel

In dem Spiegelbild hat TIROLI sieben Fehler eingeschummelt. Kreise die Fehler rot ein. Viel Erfolg bei der Suche!



Finde den Weg



Fröhlich-bunter Gartenstecker



1. Bitte einen Erwachsenen mit dem Schraubenzieher mittig ein Loch durch den Boden der Dose zu bohren.



2. Setze den Holzstab so an, dass das Loch der Dose mittig auf ihm liegt. Nun kannst du mit dem Schraubenzieher die Schraube, durch das Loch der Dose, in das Holz drehen. Am besten lässt du dir auch dabei von einem Erwachsenen helfen.

Du brauchst:
Blechdose
Acrylfarbe
Pinzel

Schraube
Schraubenzieher
Runden Holzstab
Deko-Bänder



3. Bemale die Blechdose nun mit Acrylfarben. Verwende dabei am besten deine Lieblingsfarben und male dann einfach darauf los!




4. Sobald die Farbe getrocknet ist, kannst du noch schöne Bänder am Holzstab befestigen.



TIROLIS Tipp: Du kannst mit Hilfe von Bastelkleber auch Urlaubsmitbringsel – wie z. B. schöne Muscheln – auf deinem Gartenstecker anbringen. So hast du gleichzeitig auch noch eine schöne Erinnerung an deinen letzten Urlaub!



Fertig ist dein neuer Gartenstecker! Schnell einen passenden Platz auf Balkon oder Garten suchen und sich auch bei Regenwetter an dieser fröhlich-bunten Deko freuen!



Viel Spaß beim basteln wünscht euch TIROLI und seine Freundin das Tirolerdiandl.

Fröhlich-bunter Gartenstecker



1. Bitte einen Erwachsenen mit dem Schraubenzieher mittig ein Loch durch den Boden der Dose zu bohren.



2. Setze den Holzstab so an, dass das Loch der Dose mittig auf ihm liegt. Nun kannst du mit dem Schraubenzieher die Schraube, durch das Loch der Dose, in das Holz drehen. Am besten lässt du dir auch dabei von einem Erwachsenen helfen.

Du brauchst:
Blechdose
Acrylfarbe
Pinzel

Schraube
Schraubenzieher
Runden Holzstab
Deko-Bänder



3. Bemale die Blechdose nun mit Acrylfarben. Verwende dabei am besten deine Lieblingsfarben und male dann einfach darauf los!



4. Sobald die Farbe getrocknet ist, kannst du noch schöne Bänder am Holzstab befestigen.



TIROLIS Tipp: Du kannst mit Hilfe von Bastelkleber auch Urlaubsmitbringsel – wie z. B. schöne Muscheln – auf deinem Gartenstecker anbringen. So hast du gleichzeitig auch noch eine schöne Erinnerung an deinen letzten Urlaub!



Fertig ist dein neuer Gartenstecker! Schnell einen passenden Platz auf Balkon oder Garten suchen und sich auch bei Regenwetter an dieser fröhlich-bunten Deko freuen!



Viel Spaß beim basteln wünscht euch TIROLI und seine Freundin das Tirolerdiandl.





Frisbeegolf



Seilspringen



Die Videos von Manni und TIROLI findest du auf unserer Youtube-Seite!



Rote Nasen Lauf



Laufend helfen für ein Lachen im Spital!
Lauf' auch du mit und schenke damit kranken Menschen fröhliche Momente!

Der **ROTE NASEN LAUF** ist eine Veranstaltung für die ganze Familie! Jede Teilnahme zählt, denn sie zaubert Leichtigkeit und Lebensfreude zu kleinen und großen PatientInnen. Dabei kann sich jede/r fortbewegen wie er/sie will: **laufend, hüpfend, fliegend, Nordic walkend, skatend, spazierend, im Kinderwagen oder auf Stelzen.** Das macht das Lafevent zu einer bunten Bühne: TeilnehmerInnen in ihren Verkleidungen, Clowns im Spiel mit den BesucherInnen – alle sind fröhliche AkteurInnen dieses Events.

Sportvereine des **Allgemeinen Sportverbandes Österreichs (ASVÖ)** setzen sich für den guten Zweck ein und organisieren gemeinsam mit den **ASVÖ Landesverbänden ROTE NASEN LÄUFE** in deiner Umgebung!

Also, nicht zögern und hinein in die Sportschuhe, denn bei den Events hast du bestimmt viel Spaß & Action!



Alle noch folgenden Termine auf einen Blick:

- 08. September: Laufclub Zillertal in Zell am Ziller
- 09. September: Yachtclub Achenkirch in Achenkirch
- 16. September: TC/ FC Aurach in Aurach
- 06. Oktober: SV Brixlegg Zweigverein Leichtathletik in Brixlegg
- 13. Oktober: Lauftreff Westendorf in Westendorf
- 13. Oktober: ITSG Innsbruck am Baggersee/ Rossau / Innsbruck

ASVÖ Familiensporttag

Auch in diesem Jahr veranstaltet der **ASVÖ Tirol** wieder zusammen mit seinen Mitgliedsvereinen – davon gibt es übrigens über 1000! – **ASVÖ Familiensporttage**.

An diesen Samstagen hast du die Möglichkeit deine Mama und/oder deinen Papa zu schnappen und mit ihnen zusammen bei uns vorbeizuschauen um allerlei coole **Sportarten** auszuprobieren. Die **Sportvereine** der jeweiligen Region bereiten interessante Mitmachstationen vor, bei denen du den Sport, den sie betreiben, auf spielerische Art und Weise ausprobieren kannst.

Wer weiß, vielleicht bist du die nächste **Bernadette Graf** (Judo)? Auch diese Profi-Sportlerin, die von der **TIROLER VERSICHERUNG** unterstützt wird, hat klein angefangen und ihre Liebe zum Sport beim Ausprobieren entdeckt!

Und vielleicht finden auch deine Mama und dein Papa Gefallen an dem Gedanken, sich (wieder) einem Verein anzuschließen? Für all diese Möglichkeiten steht der **ASVÖ Familiensporttag**!

Neben dem Ausprobieren der verschiedenen Sportarten hast du auch die Möglichkeit, ein tolles **ASVÖ Familiensporttag T-Shirt** mit nach Hause zu nehmen (für die ersten 200 von euch gibt es das bei der Anmeldung!) und beim großen **Gewinnspiel** am Ende der Veranstaltung teilzunehmen. Da kannst du dann **tolle Preise** wie zum Beispiel Freestyle-Skier, Räder, Scooter, Trainingsutensilien, Gutscheine und noch vieles mehr gewinnen!



Die Termine auf einen Blick:

23. September 2017: Hall
(Sportplatz Lend)
Beginn: 13.00 Uhr

14. Oktober 2018: Pillerseetal
(Sport- und Kulturzentrum
St. Ulrich), Beginn: 13.30 Uhr

Zauberwald Wattens



Besuche den Zauberwald in Wattens!

Der Froschkönig ist verliebt. Er hat der Prinzessin versprochen, ihr die goldene Kugel aus dem Brunnen zu holen. Denn nur, wenn er der Prinzessin die Kugel bringt, darf er bei ihr am Tisch sitzen und mit ihr essen, hat sie gesagt. Und vielleicht bekommt er sogar einen Kuss! Wer weiß, vielleicht verliebt sie sich sogar in ihn. Dafür würde er alles geben. Er weiß, er ist nicht besonders hübsch, aber das macht ja nix, es kommt auf den Charakter an, nicht wahr?

Nur gibt es da leider ein Problem: Die sieben frechen Zwerge haben die goldene Kugel der Prinzessin versteckt. Was soll er bloß tun?

Da gibt es nur noch eine Hoffnung – liebe Kinder macht euch auf den Weg und helft dem Froschkönig, die Kugel zu finden.



Alle Termine auf einen Blick:

Samstag und Sonntag
25. und 26. August 2018

Wann: Die Aufführungen
finden ab 13.00 Uhr alle 15
Minuten statt

Wo: Märchenzentrum
Gasthof Vögelsberg Wattens

Dauer: rund 90 Minuten

Bei Schlechtwetter findet die
Aufführung auf der Terrasse
des Gasthofes Vögelsberg
statt.

Vorsicht Unwetter

AHHH,
UNWETTER
HÖR AUF!!!

HÄHÄHÄ, DENK
NICHT DRAN!
PUUUUUU



Bei Unwetter HAST
DU DRAUSSEN
NICHTS VERLOREN!

Aber sollte ein Unwetter dich doch überraschen, schütze immer deinen Kopf und Nacken. Bleib weg von Bäumen, Gerüsten oder Strommasten und von allem, was nicht hieb- und nagelfest ist. Im Auto ist es in diesem Fall unsicher – das hat selbst Angst, von einem Baum erschlagen zu werden... Geschützt bist du natürlich am besten in einem festen Gebäude.

Schließe alle Türen,
Fenster und Dachluken.
Und halte dich von den
Fenstern fern!

PLÖTZLICH IST ES
STOCKFINSTER ...

... AUSSER, DAS BEI
EINEM UNWETTER
HÄUFIG VOR KOMMT

PUHHH! ENDLICH
ZUHAUSE. JETZT
KANN NICHTS
MEHR PASSIEREN



Zauberwald Wattens



Besuche den Zauberwald in Wattens!

Der Froschkönig ist verliebt. Er hat der Prinzessin versprochen, ihr die goldene Kugel aus dem Brunnen zu holen. Denn nur, wenn er der Prinzessin die Kugel bringt, darf er bei ihr am Tisch sitzen und mit ihr essen, hat sie gesagt. Und vielleicht bekommt er sogar einen Kuss! Wer weiß, vielleicht verliebt sie sich sogar in ihn. Dafür würde er alles geben. Er weiß, er ist nicht besonders hübsch, aber das macht ja nix, es kommt auf den Charakter an, nicht wahr?

Nur gibt es da leider ein Problem: Die sieben frechen Zwerge haben die goldene Kugel der Prinzessin versteckt. Was soll er bloß tun?

Da gibt es nur noch eine Hoffnung – liebe Kinder macht euch auf den Weg und helft dem Froschkönig, die Kugel zu finden.



Alle Termine auf einen Blick:

Samstag und Sonntag
25. und 26. August 2018

Wann: Die Aufführungen
finden ab 13.00 Uhr alle 15
Minuten statt

Wo: Märchenzentrum
Gasthof Vögelsberg Wattens

Dauer: rund 90 Minuten

Bei Schlechtwetter findet die
Aufführung auf der Terrasse
des Gasthofes Vögelsberg
statt.

Vorsicht Unwetter

AHHH,
UNWETTER
HÖR AUF!!!

HÄHÄHÄ, DENK
NICHT DRAN!
PUUUUUU



Bei Unwetter HAST
DU DRAUSSEN
NICHTS VERLOREN!

Aber sollte ein Unwetter dich doch überraschen, schütze immer deinen Kopf und Nacken. Bleib weg von Bäumen, Gerüsten oder Strommasten und von allem, was nicht hieb- und nagelfest ist. Im Auto ist es in diesem Fall unsicher – das hat selbst Angst, von einem Baum erschlagen zu werden... Geschützt bist du natürlich am besten in einem festen Gebäude.

Schließe alle Türen,
Fenster und Dachluken.
Und halte dich von den
Fenstern fern!

PLÖTZLICH IST ES
STOCKFINSTER ...

... AUSSER, DAS BEI
EINEM UNWETTER
HÄUFIG VOR KOMMT

PUHHH! ENDLICH
ZUHAUSE. JETZT
KANNTS
MEHR PASSIEREN



Spielen am Spielplatz



Rutschen

1. Wenn die Sonne scheint, ist die Blechrutsche ganz heiß und du kannst dich beim Rutschen verbrennen.
2. Niemals Drängeln und auch nicht Stoßen - sonst kannst du hinunterfallen.
3. Rutsche erst dann, wenn der Andere die Rutsche verlassen hat.
4. Niemals mit dem Kopf voraus hinunterrutschen, das könnte böse enden.
5. Auf keinen Fall die Rutschfläche hinaufklettern.
6. Beim Hinunterrutschen schau immer darauf, dass sich niemand vor oder auf der Rutsche befindet.

Schaukeln

1. Schaukele nie im Stehen oder gar zu Zweit. Beim Herunterfallen kann man sich sehr weh tun.
2. Wenn du schaukelst, achte darauf, dass kein Kind zu nahe vor der Schaukel steht - du könntest es verletzen.
3. Vorsicht, dass du nicht am Seil oder der Kette hängen bleibst.
4. Spring nicht von der Schaukel, dabei könntest du dir den Arm oder Fuß brechen.
5. Wenn der Boden sehr hart ist, pass besonders auf, dass du nicht hinunterfällst.




Wippen

1. Steige nicht mehr auf die Wippe, wenn kein Haltegriff mehr frei ist.
2. Bei einer alten Holzwappe könntest du dir ganz leicht Splitter einziehen. Besondere Vorsicht ist bei kurzer Hose und kurzem Rock geboten! Geh lieber zu einem anderen Spielgerät.
3. Stehe oder balanciere nie über die Wippe. Du kannst herunterfallen und dir dabei Kopf oder Rücken verletzen.
4. Wenn du zu wild wippst, kannst du dir dein Gesicht (Zähne, Nase) sehr schlimm verletzen.
5. Beim Wippen schau immer, dass sich kein Kind unter der Wippe befindet.



Vor lauter Aufregung über den Schulbeginn hat TIROLI seine Farbe verloren.
Male ihn so bunt an wie es dir gefällt. Ganz viel Spaß!

Malen mit TIROLI



Nudelsalat



Gerade an heißen Sommertagen muss es zu Mittag nicht immer etwas Warmes sein: TIROLIs Freundin Patricia Schatzlmayr kennt sich als Ernährungsberaterin und Autorin zweier Kochbücher sehr gut mit dem Thema Essen aus und hat einen tollen Rezepttipp für den Sommer für dich - Nudelsalat.

Du brauchst:

25 dag Hörchen
Nudeln
15 dag Schinken
10 dag Käse
1 grüner Paprika
1 kleine Zwiebel

5 Essiggurken
1/2 Becher
Sauerrahm
Salz
Pfeffer
2 EL Essig

Und so einfach geht's:

Koche die Hörchen wie es auf der Packungsanleitung steht. Während die Nudeln kochen, schneide Schinken und Käse in feine Streifen. Danach den Paprika waschen und klein würfeln. Die Essiggurken schneidest du ebenfalls in kleine Würfel. Zum Schluss noch die Zwiebel schälen und sehr fein hacken. Alle geschnittenen Zutaten kommen gemeinsam in eine Schüssel.

Sobald die Kochzeit vorbei ist, gießt du die Nudeln ab und spülst sie mit kaltem Wasser ab. Lass die Nudeln gut abtropfen bevor du sie zu den restlichen Zutaten in die Schüssel gibst.

Jetzt noch Sauerrahm, Salz, Pfeffer und Essig miteinander verrühren und mit den Nudelgemisch vermengen.

TIPP: Den Nudelsalat mindestens eine halbe Stunde ziehen lassen und danach nochmals abschmecken.

Guten Appetit wünschen TIROLI und Patricia!

Rezept-TIPP von TIROLIS Freundin
Patricia Schatzlmayr
Ernährungscoach, Autorin
www.patriciaschatzlmayr.com

Seite 4, Welcher Schatten passt zu mir?


Nr. 3

Seite 6, Suchsel: Suchen & Finden


Berge
Natur
Innsbruck
Wandern
Kalkalpen
Grossglockner

Mundart
Almen
Kaspressknödel
Tracht
Zillertall

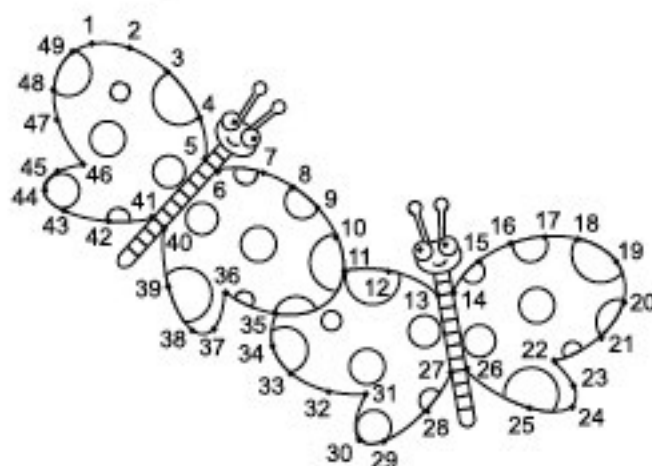
Seite 9, Finde den Weg



Seite 8, Spiegelbild Rätsel



Seite 7, Von Punkt zu Punkt



Nudelsalat



Gerade an heißen Sommertagen muss es zu Mittag nicht immer etwas Warmes sein: TIROLIs Freundin Patricia Schatzlmayr kennt sich als Ernährungsberaterin und Autorin zweier Kochbücher sehr gut mit dem Thema Essen aus und hat einen tollen Rezepttipp für den Sommer für dich - Nudelsalat.

Du brauchst:

25 dag Hörnchen Nudeln	5 Essiggurken
15 dag Schinken	1/2 Becher Sauerrahm
10 dag Käse	Salz
1 grüner Paprika	Pfeffer
1 kleine Zwiebel	2 EL Essig

Und so einfach geht's:

Koche die Hörnchen wie es auf der Packungsanleitung steht. Während die Nudeln kochen, schneide Schinken und Käse in feine Streifen. Danach den Paprika waschen und klein würfeln. Die Essiggurken schneidest du ebenfalls in kleine Würfel. Zum Schluss noch die Zwiebel schälen und sehr fein hacken. Alle geschnittenen Zutaten kommen gemeinsam in eine Schüssel.

Sobald die Kochzeit vorbei ist, gießt du die Nudeln ab und spülst sie mit kaltem Wasser ab. Lass die Nudeln gut abtropfen bevor du sie zu den restlichen Zutaten in die Schüssel gibst.

Jetzt noch Sauerrahm, Salz, Pfeffer und Essig miteinander verrühren und mit den Nudelgemisch vermengen.

TIPP: Den Nudelsalat mindestens eine halbe Stunde ziehen lassen und danach nochmals abschmecken.

Guten Appetit wünschen TIROLI und Patricia!

Rezept-TIPP von TIROLIS Freundin Patricia Schatzlmayr
Ernährungscoach, Autorin
www.patriciaschatzlmayr.com


Seite 4, Welcher Schatten passt zu mir?

Nr. 3


Seite 6, Suchsel: Suchen & Finden

Berge	Mundart
Natur	Almen
Innsbruck	Kaspressknödel
Wandern	Tracht
Kalkalpen	Zillertall
Grossglockner	

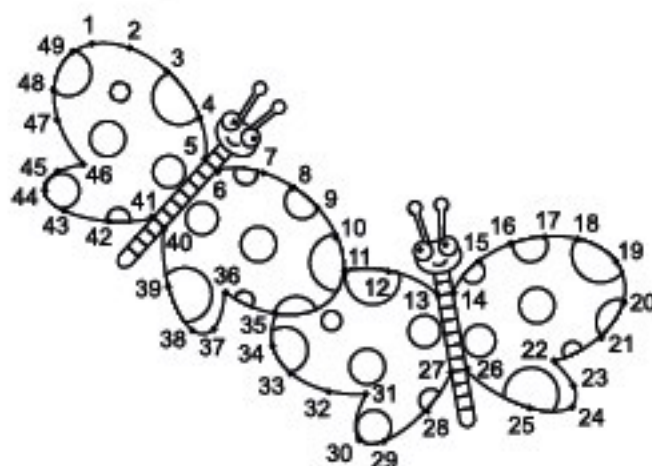
Seite 9, Finde den Weg



Seite 8, Spiegelbild Rätsel



Seite 7, Von Punkt zu Punkt



Post an TIROLI

Alina, 7 Jahre



Paul, 6 Jahre



Olivia, 7 Jahre



Julia, 8 Jahre



Juliana, 8 Jahre



Lena, 8 Jahre



Lorena, 9 Jahre



Magdalena, 7 Jahre



Margarita, 5 Jahre



Magdalena, 9 Jahre



Theresa, 7 Jahre



Alina, 7 Jahre



Julia, 7 Jahre



Theresa, 4 Jahre



Leo, 6 Jahre



Emely, 8 Jahre



Elisa, 5 Jahre



Katharina, 8 Jahre



Luisa, 7 Jahre




Paula u. Anna, 10 J.



Martin, 9 Jahre



Matteo, 7 Jahre



Deniz



Maja, 5 Jahre

