

Jubiläums-  
ausgabe

50

# Tirolis WELT

April 2019

Österreichische Post AG  
FZ 162040894 F  
Wilhelm-Greil-Str. 10  
6020 Innsbruck

Dieses Mal mit Sonderausgabe

**Tirolis**  
**Abenteuer**



Eier färben einmal anders




Die Wanderhennen vom Oberländerhof



# Entdecke meine Frühlingswelt ...



Seite  
4



## Geschichten mit Tiroler

Tiroler und seine Freunde machen ihr Fahrrad fit für den Frühling.


Seite  
7



## Natur-Bingo

Tirolers spannender Spieletipp für ein paar Stunden in der Natur.

Seite  
14



## Sicher am Spielplatz

Beim Tiroler Sicherheits-Rätsel kannst du tolle Preise gewinnen.

Seite  
22



## Veranstaltungstipps

Tiroler hat ein paar tolle Ideen für Spiel, Spaß und Sport.



Lerne  
Tirolers  
Freunde  
kennen!

**Steckbrief**

Das bin ich!

Mein Name ist: Flanxi

Ich bin so groß: 6 Köpflängen

Am liebsten esse ich: Karotten

Meine Lieblingsfarbe ist: Hellblau

Was ich am liebsten tue: Weitspringen und verstecken





## Hallo Freunde,

wartet ihr auch schon so hart auf den Frühling?  
Es dauert nicht mehr lange, dann kann man endlich  
wieder tolle Spiele im Freien machen. Wie wär's zum  
Beispiel mit einem Natur-Bingo? Die Anleitung dazu und  
noch viele weitere interessante Beiträge findet ihr in  
meinem neuen Tiroler Clubmagazin. Schaut doch  
auch mal auf meiner Website [www.tiroler.at](http://www.tiroler.at)  
vorbei – dort warten noch ganz viele  
andere Anregungen und  
Tipps auf euch!





# Tirolis

## Fahrrad-Frühlingsputz

Tirolis sitzt mit Greta und ihrem kleinen Bruder Franz auf einer Bank in der Wiese und freut sich über die Frühlingssonne. Plötzlich kitzelt ihn etwas auf der Nase:  
Ein zitronengelber Schmetterling!

„Er verwechselt deine Nase mit einer Blüte“, grinst Greta.

„Eher mit einem Grashalm, weil Tirolis Nase grün ist“, sagt Franz. Die Beiden kichern, nur Tirolis rührt sich nicht, weil er den schönen Falter nicht vertreiben will. Aber dann kitzelt es ihn noch mehr und er muss nießen, worauf der Schmetterling die Flucht ergreift. „Fliegen müsste man können“, sagt Tirolis und schaut dem Schmetterling nach, wie er von Halm zu Halm flattert.

„**Ich bin schon einmal geflogen**“, sagt Franz.

„Ja, mit dem Flugzeug“, sagt Greta.

„Und mit dem Rad über eine Böschung“, setzt Franz schmunzelnd nach.

„Hoffentlich hast du einen Helm aufgehabt“, sagt Tirolis. „Aber klar!“, ruft Franz.

„Auf dem Kopf schon, aber nicht auf den Knien. Da hat er ziemlich geblutet“, erzählt Greta. „Für die Knie gibt es ja keine Helme“, verteidigt sich Franz.



„Aber es gibt Knieschützer, die sind auch ganz nützlich“, sagt Tirolis und springt auf, denn ihm fällt ein, **dass Radfahren fast genauso schön ist wie Fliegen**. Er schlägt seinen Freunden vor, eine kleine Radtour zu machen, die erste Ausfahrt im Frühling, und sie sind einverstanden.

Anton, der große Bruder von Greta und Franz, hatte die gleiche Idee, er putzt gerade vor dem Haus sein Rad. „**Ihr wollt doch nicht mit diesen Schmutztretern fahren!**“, sagt er





kopfschüttelnd, als die drei ihre Räder aus dem Keller holen. „Das Rad sollte erst einmal gründlich gereinigt werden, bevor man sich auf den Sattel schwingt. **Putzen vor dem Benutzen!**“

„Wieso?“, fragt Franz, der alles immer ganz genau wissen will.

Anton erklärt: „Staub und Dreck aus dem Vorjahr haben sich an Rahmen, Ketten und Bremsen angelagert, dadurch ist die Kette ein wenig eingetrocknet. Beim Fahren würde man riskieren, dass sie herausspringt oder die Bremsen nicht funktionieren.“ - „Und dann übst du wieder das Fliegen“, fügt Greta hinzu.

**Und so putzen sie alle Vier um die Wette**, bis Franz fragt: „Wer hat eigentlich das Rad erfunden?“

„Meinst du das Rad oder das Fahrrad?“, fragt Tiroli. Er erzählt seinen Freunden, **dass das Rad vor ungefähr 5.000 Jahren erfunden wurde**, dass es ursprünglich aus Holz war und eine Töpferscheibe vermutlich als Vorbild dafür gedient hat. Und dass es bis zur Erfindung des Fahrrades dann noch sehr lange dauerte, denn dieses wurde erst vor 200 Jahren entwickelt und hatte noch keine Pedale. **„Ein sogenanntes Laufrad!“**

„Mit so einem Laufrad habe ich das Radfahren gelernt“, sagt Franz. „Ganz ohne Pedale“.

Neben der ganzen Plauderei putzen sich die Räder fast wie von selbst. Dann noch die Helme aufgesetzt und der ersten Ausfahrt steht nichts mehr im Weg. Sie düsen über den Radweg und während sie in die Pedale treten und ihnen die Frühlingsluft um die Nase weht, ruft Tiroli laut: **„Fast so schön wie Fliegen!“**

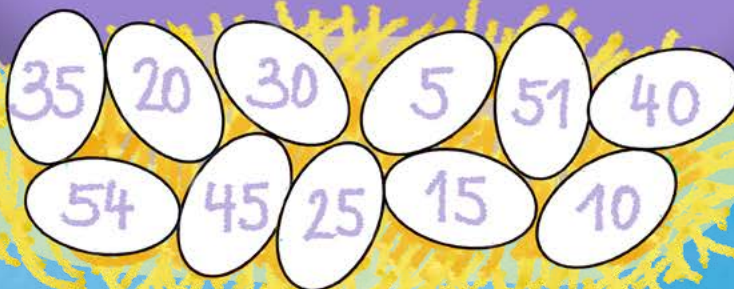




# Oster- rätsel



Welches Ei gehört zu welcher Henne? Verbinde die Aufgaben mit dem richtigen Ergebnis.



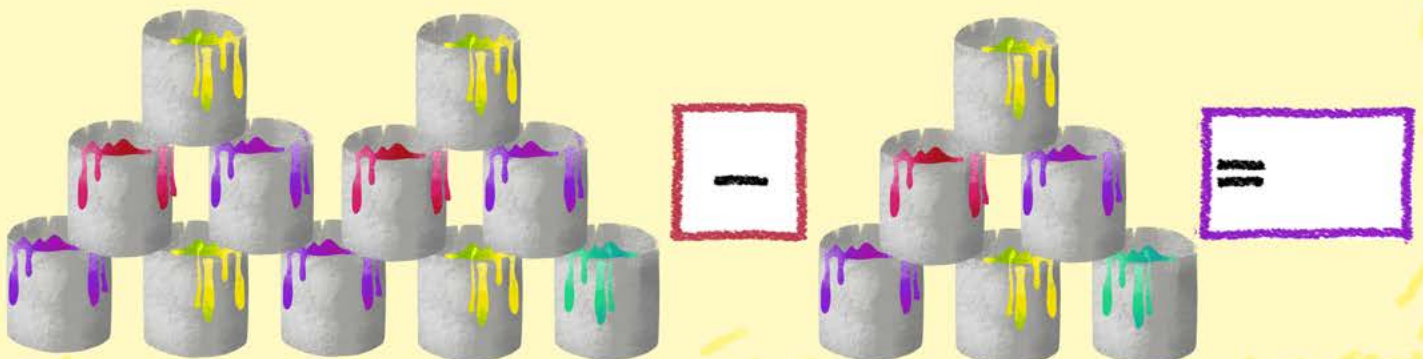

Welche Eier passen in die 5er-Reihe? Male sie an.



Finde die 8 Fehler.



## Für Rechenmeister...







# Natur-Bingo

Jetzt, wo die Tage wieder länger werden und die Sonne schon mehr Kraft hat, macht es natürlich doppelt Spaß draußen mit seiner Familie oder seinen Freunden etwas zu unternehmen. Tiroler hat dazu dieses Mal einen tollen Spieltipp: Natur-Bingo.

## Und so geht's:

Einfach die Seite mit den verschiedenen Bildern für jeden Mitspieler kopieren (oder wenn du es alleine oder mit allen gemeinsam spielen möchtest, kannst du die Seite auch aus dem Heft trennen). Eventuell oben noch links und rechts ein Loch reinmachen und einen Faden durchziehen – dann kannst du dir das Blatt auch um den Hals hängen. Bleistift einpacken und es kann auch schon losgehen: **Raus ins Freie und Augen auf!**

Sobald ein Mitspieler eines der Dinge, die auf dem Blatt aufgemalt sind, gefunden hat, ruft er laut „**Bingo**“ und darf das entsprechende Bild durchstreichen.

## Ihr könnt nach folgenden 2 Varianten spielen:

**Variante 1:** Wer als erster vier der gesuchten Dinge waagrecht, senkrecht oder quer in einer Reihe gefunden hat, gewinnt!

**Variante 2:** Wer am Ende die meisten der gesuchten Dinge gefunden hat, gewinnt! Ihr könnt vorab eine gewisse Zeit für die Suche ausmachen, oder ihr unternimmt einen Spaziergang und wenn ihr wieder zu Hause angekommen seid, ist das Spiel vorbei.



**TIPP:** An einem verregneten Tag kannst du dir für den nächsten Sonnentag auch ein eigenes Bingo gestalten. Einfach ein weißes Blatt in gleich große Felder einteilen und in jedes Feld einen Gegenstand malen, welchen du dann finden willst. Tiroler ist sich sicher, dass dir noch ganz viele andere Dinge einfallen, die man draußen entdecken kann!





Du kannst die leeren  
Bilder mit deinen schönsten  
Farben ausmalen. Dann  
macht die Suche gleich  
doppelt Spaß.

Finde diese Gegenstände:







Geburtstag feiern bei:

# Tanni im Tannheimer Tal



**Tanni's Kinderparadies, Außerferns coolster Partyraum für größere und kleinere Geburtstagskinder bis 12 Jahre.**

Geburtstag feiern in Tanni's Kinderparadies erspart das Chaos zu Hause und bietet ihren Kids und deren Freunden tolle Spielmöglichkeiten!

Kindergeburtstag in Tanni's Kinderparadies – eine unvergessliche Party mit deinen Freunden!

Tischreservierung und nähere Infos unter

**+43 5675 6220-31** oder **info@tannheimertal.com**




## GEWINNSPIEL



Was für ein Tier ist Tanni, das Maskottchen von Tanni's Kinderparadies?

**3 x 2 Eintrittskarten zu gewinnen!**

Das Gewinnspiel findest du unter:  
[www.tirol.at](http://www.tirol.at)



**Kontakt:** Tanni's Kinderparadies  
(in der Tourismusinfo Tannheim)  
Vilsalpseestr.1 | 6675 Tannheim  
Tel. +43 5675 6220-31  
[www.kinderparadies.tirol](http://www.kinderparadies.tirol)

Öffnungszeiten:





TIPP: Familientag in den  
Swarovski Kristallwelten,  
Sonntag, 19. Mai 2019



Familien und Kinder in den

# Swarovski Kristallwelten in Wattens

**Spiel und Spaß gibt es in den Swarovski Kristallwelten zu jeder Jahreszeit und bei jedem Wetter.**

Im hinteren Bereich der Parklandschaft wartet ein **großer Spielplatz** mit Kletterstrecke, Wasserspielen, Sandkiste, Kugelbahn, Rutschen und ganz vielen Tunneln und Ecken zum Spielen und Verstecken.

Gleich nebenan lockt der **Spielturm** mit seinen unterschiedlichen Ebenen, auf denen gesprungen, geklettert, gerutscht, balanciert und nach Lust und Laune getobt werden darf.

Spannend sind auch die zahlreichen Schätze in den **Wunderkammern des wasserspeienden Riesen**. **Besondere Führungen** für Familien, vielfältige **Kristall-Workshops** für Kinder, **Familiensonntage** mit noch mehr Programm für Groß und Klein runden das Angebot im Wandel der Jahreszeiten perfekt ab.

## GEWINNSPIEL



Schick uns deine schönste  
Kristall-Phantasie Geschichte!

**1 Jahresticket für die Swarovski Kristallwelten  
für die ganze Familie zu gewinnen!**

Das Gewinnspiel findest du unter:  
[www.tirol.at](http://www.tirol.at)

## WEISST DU EIGENTLICH ...

### ... warum Kristalle so toll funkeln?

Das liegt an dem besonderen Material, aus dem sie bestehen, und an der Art, wie ihre Flächen und Kanten geschliffen wurden. Trifft ein Lichtstrahl auf die geraden Flächen eines Kristalls, wird das Licht von diesen gebrochen und wie bei einem Spiegel reflektiert. So entsteht das einzigartige Funkeln der Kristalle.

### ... warum Kristalle in der Nacht nicht leuchten?

Ohne Lichtstrahl kein Funkeln.  
So einfach ist das.













# Mit SICHERHEIT Spaß am Spielplatz

Langsam beginnt wieder die Spielplatzzeit und Tiroler kann es kaum mehr erwarten, mit seinen Freunden lustige Stunden auf seinem Lieblingsspielplatz zu verbringen!



## GEWINNSPIEL

Damit beim Herumtoben und beim Benützen der Spielgeräte kein Unfall passiert, ist es wichtig ein paar Regeln zu beachten. Beim folgenden Rätsel kannst du überprüfen, ob du schon „Spielplatz-fit“ bist und sogar noch einen tollen Preis gewinnen! **Die Buchstaben der richtigen Antworten ergeben einander gereiht das Lösungswort** (das natürlich auch mit dem Spielplatz zu tun hat). Schicke dieses zusammen mit deinem Namen und deiner Adresse bis spätestens 30. April 2019 an [tiroler@tiroler.at](mailto:tiroler@tiroler.at). Unter allen richtigen Einsendungen werden **5 Tiroler Überraschungspakete** verlost!



**1.** Am besten schaukelt es sich im Stehen.

**R** Richtig

**K** Falsch

**2.** Beim Schaukeln sollte man immer darauf achten, dass niemand zu nahe vor der Schaukel steht.

**L** Richtig

**A** Falsch

**3.** Wenn man genug geschaukelt hat, springt man einfach von der Schaukel.

**M** Richtig

**E** Falsch





4. Wenn die Sonne scheint, prüft man immer zuerst, ob die Blechrutsche zu heiß ist.

**T** Richtig

**O** Falsch

5. Nach dem Rutschen ist der schnellste und sicherste Weg die Rutschfläche wieder hinaufzuklettern.

**L** Richtig

**T** Falsch

6. Wenn es beim Rutschen zu langsam vorangeht, drängelt man sich einfach vor.

**V** Richtig

**E** Falsch

7. Vorm Hinunterrutschen prüft man immer erst, ob sich niemand auf oder vor der Rutsche befindet.

**R** Richtig

**X** Falsch

8. Wenn bei der Wippe kein Haltegriff mehr frei ist, steigt man trotzdem auf und hält sich bei einem anderen Kind fest.

**S** Richtig

**T** Falsch

9. Bei alten Holzswippen muss man gut darauf achten, dass man sich keine Splitter einzieht.

**U** Richtig

**C** Falsch

10. Wenn das Drehkarussell in Bewegung ist, wartet man mit dem Einsteigen bis es wieder steht.

**R** Richtig

**H** Falsch

11. Hunde dürfen mit in der Sandkiste spielen.

**P** Richtig

**M** Falsch



LÖSUNGSWORT:

--	--	--	--	--	--	--	--	--	--	--





Basteltipp



# Eier färben einmal anders

... im Obst- oder Gemüsenetz

## Dazu brauchst du:

Naturfarben  
Obst-oderGemüsenetz

**1.** Schneide die Netze in kleinere Stücke, so dass sie leicht um ein Ei passen und man sie noch gut zubinden kann.

**2.** Ei in das Netz geben und fest mit einem Band verschließen.



**TIROLIS TIPP:**  
Obst- oder Gemüsenetz aus  
Baumwollstoff verwenden.





3. Eier nach Beschreibung der verwendeten Farben färben.

4. Eier herausgeben und trocknen lassen. Netz abnehmen. Wie stark das Muster zu sehen ist, hängt von der Farbe und der Schale ab.

**Viel Spaß beim Färben,  
Pecken und Essen wünschen  
dir Patricia und Tirol!**

#### TIPPS ZUM EIERKOCHEN

- Eier auf Zimmertemperatur erwärmen lassen
- Eier immer anpieksen
- Für hartgekochte Eier: ins kalte Wasser legen
- Kochzeit für hartgekochte Eier  
Mittlere Größe:  
sechs bis acht Minuten



4



Färbe-Tipps von  
Tirolis Freundin  
Patricia Görgl  
Ernährungscoach, Autorin  
[patricia.goergl@gmail.com](mailto:patricia.goergl@gmail.com)







Zu Besuch am Oberländerhof

# Alles über die Wanderhennen



Tiroler war zu Besuch bei Bauer Matthias am Oberländerhof in Kematen in Tirol und hat viel Interessantes für dich mitgenommen. Er hat fleißig geholfen und sogar selbst Eier aus dem Stall der Wanderhennen abgenommen. Aber was sind Wanderhennen?

## Was sind Wanderhennen?

Es sind eigentlich normale Hennen, die ganz einfach ein besseres Leben haben. Sie leben nämlich in einem vollmobilen Stall, der vom Bauern Matthias jede Woche versetzt wird. So können sie immer auf den grünen Wiesen scharren, picken und das Leben im Freien genießen. Bauer Matthias bekommt dafür ihre Eier und verkauft diese über seine „eiLade“.

## Das Ei

Wusstest du eigentlich, dass die Schale von einem Hühnerei nur 0,4 mm dick ist und trotzdem rund 40 kg tragen kann? Tiroler wusste es noch nicht, aber das war nur eine Neuigkeit, die er beim Tag am Oberländerhof gelernt hat.

## Die Henne

Hennen sind sehr fleißige Tiere und picken am Tag rund 15.000 Mal auf den Boden oder sonst wohin. Das ist wirklich viel und so verwundert es nicht, dass sie rund 80 % ihres Tages mit der Nahrungsaufnahme verbringen. Der Rest ist reserviert für Federn- bzw. Körperpflege und ausruhen. In der Nacht wird sowieso geschlafen – ganz eng mit den anderen Hennen, damit niemandem kalt wird.

Die Urahnen der heutigen Hennen, also das erste Huhn überhaupt, stammt aus Asien und war ein Waldrandbewohner mit dem Namen Bankiva. Über die Jahrhunderte hat es sich auf der ganzen Welt verbreitet, vor allem weil es mit dem Ei ein fast



unübertreffliches Lebensmittel liefert. Es ist bereits verpackt, lässt sich leicht lagern und vereint viel Eiweiß, Vitamine und Spurenelemente. Gerade für die damalige Zeit – wo es sonst nicht viel gab – war das natürlich spitze.

So entwickelte sich die Geflügelzucht immer weiter und die Hennen legten immer mehr Eier. Mittlerweile gehören Eier schon zu den Grundnahrungsmitteln und werden vielseitig verwendet. Es gibt verschiedene Haltungsformen von der Boden- über die Freilandhaltung und auch das Leben in Mobilställen.

### So eben wie beim Bauern Matthias am Oberländerhof.


Er hat Tiroler auch noch ein Geheimnis verraten: Die Henne hatte in der Urzeit noch



einen richtig berühmten Verwandten. Du wirst es nicht glauben, aber es ist der Tyrannosaurus Rex! Unsere Hennen sind die nächstverwandten auf unserer Erde noch lebenden Tiere zu diesem Raubsaurier. Es ist zwar schwer zu glauben, aber wenn man den Lauf eines Huhnes und des T-Rex vergleicht, dann fällt einem die Verwandtschaft wirklich auf.


**Spannend war der Tag mit Bauer Matthias und seinen Wanderhennen und Tiroler hat sehr viele Neuigkeiten über das wandernde Federvieh und seine Eier gelernt.**

**Kontakt:** Oberländerhof  
Theresa und Matthias Mayr  
Zwölfergasse 1, 6175 Kematen in Tirol  
Mobil: 0680 502 9840  
info@oberlaenderhof.at  
**www.oberlaenderhof.at**  
www.facebook.com/oberlaenderhof  
www.instagram.com/oberlaenderhof



### Große Auszeichnung

für die beiden Bauern Matthias Mayr und Matthias Plattner aus Zirl:  
Für ihre tolle Arbeit mit den Wanderhennen wurde ihnen 2018 der Tiroler Regionalitätspreis verliehen.









Kochen mit Tirol



# Lustige gefüllte Eier

## Für 6 Eier brauchst du:

- 5 TL Milder Senf
- 6 TL Frischkäse natur
- Etwas Kräutersalz
- Etwas Pfeffer
- 1 Msp mildes Paprikapulver
- Zum Dekorieren - Kresse, Karotten und schwarze Oliven

## SO EINFACH GEHT'S:

1. Eier 8 Minuten hart kochen und abschrecken.
2. Schale entfernen und das obere Drittel wegschneiden. Eigelb vorsichtig aushöhlen und in eine Schüssel geben.
3. Eiweiß in Eierbecher oder einen Eierkarton stellen.
4. Eigelb mit den Zutaten vermengen und abschmecken.
5. Die Füllung ist sehr mild, für die Erwachsenen-Variante kann man etwas Chili unterrühren.
6. Füllung in die ausgehöhlten Eier stellen und den „Deckel“ vorsichtig aufsetzen und leicht andrücken.



7. Karotten schälen und kleine Stifte schneiden für den Schnabel. Aus den Oliven kleine Ecken ausschneiden und für die Augen verwenden.
8. Kresse waschen, trocknen, rund um die Küken verteilen und zur Osterjause servieren.

**Tirol und Patricia  
wünschen dir  
guten Appetit!**

Rezept-Tipp von Tirols Freundin  
Patricia Görgl  
Ernährungscoach, Autorin  
[patricia.goergl@gmail.com](mailto:patricia.goergl@gmail.com)



Fotos: Patricia Görgl





# Tirolis

## Veranstaltungstipps

### Tiroler Sagen- und Märchenfestival

#### 7. Südtiroler Zauberpfad

Ideal für Kinder ab 6 Jahren.

**Wann:** Samstag und Sonntag,  
4. und 5. Mai 2019, laufend ab 13:00 Uhr

**Wo:** Marktplatz 1, Klausen / Südtirol

### ASVÖ Familiensporttag in STANS

#### Sport, Spiel und Spaß für die ganze Familie!

Der ASVÖ Familiensporttag bietet Kindern die Möglichkeit die Sportarten, die in ihrer Region angeboten werden, kennen und lieben zu lernen. Zusammen mit ihren Eltern können sie verschiedene Disziplinen ausprobieren.

**Wann:** Samstag, 18. Mai 2019

**Wo:** Sportplatz Stans

### Olympia Kinderfest

#### das einzigartige Fest für Wasserratten

Spiel und Spaß für Groß und Klein! Es geht wieder rund beim Kinderfest im Olympiabad Seefeld.

**Wann:** Samstag, 28. Juni 2019, ab 14:00 Uhr

**Wo:** Olympiabad Seefeld

### Tiroler Sagen- und Märchenfestival

#### Schutzwaldmärchen im Außerfern

„Almajura und die Zauberesen im Schutzwald“, komm zum Bergwaldfest mit Walderlebnisstationen!

**Wann:** Freitag, 17. Mai 2019, Führungen  
laufend: 8:15–12:00 Uhr und 13:00–16:00 Uhr

**Wo:** in Wängle, Höfen und Lechaschau  
gemeinsam, Treffpunkt Sportplatz Wängle

### Tiroler Sagen- und Märchenfestival

#### Schutzwaldmärchen in Söll

„Almajura und die Zauberesen im Schutzwald“, komm zum Bergwaldfest mit Walderlebnisstationen!

**Wann:** Freitag, 14. Juni 2019, Führungen  
laufend: 8:15–12:00 Uhr und 13:00–16:00 Uhr

**Wo:** in Söll

### ASVÖ Familiensporttag in OSTTIROL

#### Sport, Spiel & Spaß für die ganze Familie!

Der ASVÖ Familiensporttag bietet Kindern die Möglichkeit die Sportarten, die in ihrer Region angeboten werden, kennen und lieben zu lernen! Zusammen mit ihren Eltern können sie verschiedene Disziplinen ausprobieren.

**Wann:** Samstag, 29. Juni 2019

**Wo:** Sportplatz Nußdorf-Debant / Osttirol




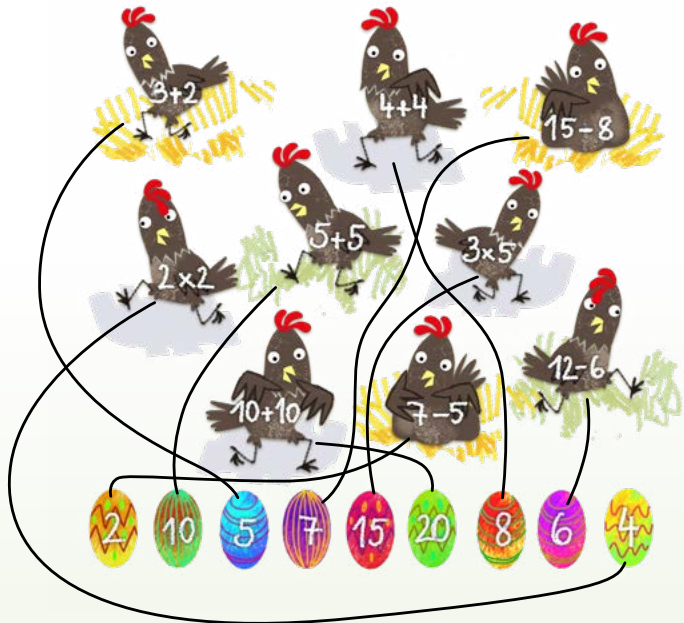
Mit Unterstützung des





# Rätsel- lösungen

Seite  
6



## Für Rechenmeister:

$$6 + 4 = 10$$

$$4 + 3 = 7$$

$$10 - 7 = 3$$

$$11 - 6 = 5$$



Anna



Benjamin



Elisa



Johannes



Hannah



Felix



Maximilian



# Post an Tiroler

Du hast eine tolle Zeichnung, die du deinem Freund Tiroler zeigen willst? Dann sende sie an [tiroler@tiroler.at](mailto:tiroler@tiroler.at)



Anna



Martin



Noah



Emma



Theresa



Olivia



Leo



Lena



Anna Lucia



Olivia



David



Paul



Dario



Theresa



Niklas



Aylin



Emma



Johanna



Matthias



Lana




Ophelia



Leon



Julia



Deniz

**tiroler**  
KINDERCLUB

Herausgeber: TIROLER VERSICHERUNG V.a.G. | Wilhelm-Greil-Straße 10 | 6020 Innsbruck

Layout & Design: West Werbeagentur GmbH, 6460 Imst

Druck: Athesia-Tyrolia Druck GesmbH, Exlgasse 20, 6020 Innsbruck

