

Ausgabe

62

# Tirolis WELT

April 2022



Ein ungewöhnlicher Tier-Wettkampf



Gewinnspiel: Sicherheit am Spielplatz



Tolle Basteltipps für Ostern



## Entdecke meine Frühlingswelt ...

Seite  
6



### Sicher am Spielplatz

Am Spielplatz solltest du immer ein paar Sicherheitstipps beachten.

Seite  
11



### Captain Silberzahn ...

Schau vorbei beim mitreißenden Musical für die ganze Familie.

Seite  
16



### ASVÖ Familientage

Tirol hat einen Tipp für dich, wie du neue Sportarten kennenlernenst.

Seite  
18



### Spaß beim Backen

Tirolis Topfenschnecken mit Preiselbeeren schmecken am besten.

## Hallo Freunde,

hurra, jetzt ist der Frühling endlich da!

Die ersten Blumen beginnen zu blühen, viele Tiere erwachen aus der Winterruhe und auch wir Menschen sind wieder aktiver. Bestimmt verbringt ihr dann die Zeit wieder gerne am Spielplatz. In meiner neuen Ausgabe der Tirolis Welt findet ihr tolle Tipps zum Thema SICHER am Spielplatz. Natürlich gibt es auch wieder eine Rezept- und Bastelidee, viele Rätsel zum Lösen und Tipps für eure Freizeit.

 licher euer  
Tirol

Schaut auch gerne wieder einmal auf meiner Website [www.tirol.at](http://www.tirol.at) vorbei. Dort ist jede Menge los!






# das Tierturnier



Tirolis Tierfreunde wollen einen Wettbewerb veranstalten, ein großes Tierturnier, bei dem alle ihre Stärken zeigen können. Sie treffen sich mit Tirol am Abenteuerspielplatz und bitten ihn, Schiedsrichter zu sein. „Gern“, sagt Tirol. „Es fragt sich nur, bei welchem Wettbewerb?“



„Ich bin für einen Wettbewerb im Haken-schlagen“, sagt **Hase Hansi**. „Und ich im Eierlegen“, gackert **Henne Helene**. „Ich will Baumkraxeln!“ **Lotta das Eichhörnchen** blickt erwartungsvoll von einem Ast herunter. „Wir sollten einen Wettbewerb im Klugsein veranstalten!“, ruft **Eule Emil**.

„Oder im Erdtunnel bauen?“, fragt hoffnungsvoll **Maulwurf Manni**. „Besser im Fliegen!“ **Vogel Fredi** flattert aufgeregt mit den Flügeln. „Wie wär’s mit Mäusefangen?“, schnurrt **Katze Kathi**. „Aber wir sind doch Freunde!“, ärgert sich **Fridolin, die Maus**. „Lieber einen Wettbewerb im Zapfennagen!“ – „Da bin ich dabei!“ **Eichhörnchen Lotta** gibt übermütig schnal-zende Laute von sich.

Tirol schüttelt den Kopf. „Was soll das für ein Wettbewerb sein, **wenn alle nur das machen wollen, was sie am besten können?**“

„Ich jedenfalls laufe gewiss nicht bei einem Rennen mit!“, sagt **Schnecke Gabi** und ihre Haut sieht plötzlich noch runzeliger aus.



„Schade, ich bin nämlich ein guter Läufer!“ **Igel Sigg** lässt seine Stacheln spielen und grinst. „Aber vielleicht will jemand gegen mich im Ringkampf antreten?“

„Da kann man gleich gegen einen Kaktus kämpfen“, lacht **Frosch Fips**, der für einen Wettbewerb im Weitspringen ist.

Alle schauen Tirol an. Er weiß immer Rat. „Wir haben alle besondere Talente“, sagt er. „**Vielleicht sollten wir ein Team bilden und schauen, was wir gemeinsam am besten können?**“

Auf einmal hören sie ein Schluchzen. „**Hier braucht jemand Hilfe!**“, ruft Tirol. Er nimmt Schnecke Helga in die Hand und sie alle eilen zu einem Mädchen, das traurig auf der Schaukel sitzt. Es war mit seinen Freunden am Spielplatz, aber nun sind sie weg und das Mädchen ist mit seinem Problem allein: **Es hat den Haustürschlüssel verloren!**

„**Wo warst du denn überall?**“, fragt Tirol und setzt Schnecke Helga ins hohe Gras, wo sie gleich ihre Fühler ausstreckt. „Am ganzen Abenteuerspielplatz!“, antwortet das Mädchen. „Wir sind sogar auf diesen Baum da



geklettert!“ Jetzt hat Tirol eine Idee: „**Lasst uns doch einen Such-Wettbewerb veranstalten!**“

Das gefällt Tirols Freunden, alle sind mit Eifer dabei. Eule Emil, die einen guten Überblick hat, teilt die Trupps ein. Kathi und Hansi durchstreifen Feld und Wiese, Fips durchtaucht eine Pfütze, Manni wühlt im Sandkasten, Helene pickt am Erdboden herum, Lotta und Fredi untersuchen Baum und Klettergerüst, Sigg und Fridolin beschnuppern die Blätterhaufen. **Tirol bleibt inzwischen beim Mädchen und tröstet es:** „Meine Freunde sind der beste Suchtrupp der Welt! Wenn du den Schlüssel am Spielplatz verloren hast, finden sie ihn!“

**Ausgerechnet Schnecke Gabi entdeckt den Schlüssel.** Sie sieht ihn vor sich im dichten Gras glitzern. „Ihr anderen habt viel zu hektisch gesucht!“, freut sie sich. Vor allem aber freut sich das Mädchen. „Deine Freunde sind großartig, Tirol!“ Auch Tirol ist stolz. „**Ja, sie sind die Besten und wenn du wieder einmal Hilfe brauchst, sind wir zur Stelle!**“





Deine **SICHERHEIT** ist das **WICHTIGSTE**

# Sicher am Spielplatz



Beim Turnen auf Spielplatzgeräten wie Schaukel, Rutsche, Klettergerüst oder Trampolin kannst du dich so richtig austoben. Dabei solltest du mit deinen Eltern gewisse Sicherheitstipps beachten, damit du dir dabei nicht weh tust.

## Schutz vor Verletzungen an Spielplatzgeräten:

→ Beim Aufstellen der Spielplatzgeräte die **Sicherheits-hinweise des Herstellers** beachten. Geräte regelmäßig einer Sichtkontrolle unterziehen.

→ **Kleine Kinder** beim Spielen **beaufsichtigen**.

→ Auf **festes Schuhwerk und richtige Kleidung** achten (ohne Schnüre und Kordeln; wegen Gefahr des Hängenbleibens den Helm abnehmen)

## Folgende Dinge stellen Gefahrenquellen dar:

→ **Gefahr des Hängenbleibens:** Kleidung mit Kordeln, Schals, Helme, Schlüsselbänder.

→ **Nässe:** hier besteht die Gefahr des Abrutschens an Klettergerüsten & Co.

→ **Motorische Überforderung** kleinerer Kinder durch z. B. Hinaufheben auf ein zu hohes Klettergerüst.

→ **Sturzgefahr:** Herumliegende Gegenstände wie

Fahrräder, Scooter oder Rucksäcke.

→ **Defekte Spielplatzgeräte,** falscher Aufbau, instabiler Stand, ungeeignete Bodenbeschaffenheit.

→ **Zu viele Kinder gleichzeitig** auf einem Spielplatzgerät.

→ **Fehlendes Netz** beim Trampolin.



## Kontakt:

Verein Sicheres Tirol  
Südtiroler Platz 6/II, 6020 Innsbruck  
www.sicheres-tirol.com  
verein@sicheres-tirol.com  
Tel.: +43 (0) 512 / 560095

## Verein Sicheres Tirol



## Weitere SicherheitstIPPS für ein ungetrübtes Spielplatzvergnügen:

→ **Spielplatzgeräte regelmäßig überprüfen:** Stehen Schrauben hervor, sind Holzsplitter sichtbar, sind Leitern, Sprossen, Seile etc. gut befestigt und in gutem Zustand, befindet sich ein geeigneter Boden im Bereich von Schaukeln, Rutschen und Klettergeräten?

→ Darauf achten, dass **keine Fahrräder, Roller und Rucksäcke** im Spielbereich abgestellt werden (Sturzgefahr!).


→ Für kleine und unerfahrene Kinder sollte eine **Aufsichtsperson** in der Nähe sein und die Geräte in Sichtweite der Terrasse oder des Hauses aufgestellt werden.

→ Auch das **Umfeld der Spielgeräte** sollte kinder-SICHER sein: Gartengeräte, Teich, Regentonne, morsche Bäume, giftige Pflanzen, Pflanzenschutzmittel



## HELENE FLATTERT:

Kennst du dich gut mit links und rechts aus? Dann hilf Tirol bei richtigen Zuordnen der Richtung, in welche die Henne Helene flattert. Flattert sie nach rechts, male das Ei rot an. Flattert sie nach links, dann male das Ei blau an.







# Sicher am Spielplatz



Sandkasten, Trampolin, aufregende Spiel- und Klettergeräte, Rutschen, Wippen, Schaukeln und das Zusammenspiel mit anderen Kindern machen jeden Spielplatz zum Abenteuer! Dort entdeckst du deine körperlichen Fähigkeiten und kannst dich so richtig austoben.

Wo es, wie auf Spielplätzen, meist sehr lebhaft zugeht, gehören auch die/der ein oder andere Schramme, Kratzer und Beule dazu. Die Gefahr ernsthafter Verletzungen sollte jedoch ausgeschlossen sein. Wenn du mit deinen Eltern ein paar wertvolle Tipps beachtest, steht einem sicheren Spielplatzerlebnis nichts im Wege.

## GEWINNSPIEL

Beim folgenden „SICHER am Spielplatz-Rätsel“ kannst du dein Wissen testen und mit etwas Glück auch noch einen tollen Preis gewinnen! Die Buchstaben der richtigen Antworten ergeben aneinander gereiht das Lösungswort. Dieses gibst du wie gewohnt auf Tirolis Website [www.tirol.at](http://www.tirol.at) im Bereich Gewinnspiele ein und schon nimmst du an der Verlosung teil.

Unter allen richtigen Einsendungen bis 30. April 2022 werden 5 Sicherheitspakete vom Verein Sicheres Tirol verlost. Also gleich loslegen – Tirol und Super Mike drücken dir ganz fest die Daumen!

Die Teilnahmebedingungen für das Gewinnspiel findest du unter [www.tirol.at/teilnahmebedingungen](http://www.tirol.at/teilnahmebedingungen)



1. Wenn ich auf den Spielplatz gehe, achten meine Eltern darauf, dass ich festes Schuhwerk und richtige Kleidung (ohne Schnüre und Kordeln) trage. Den Helm nehme ich auch ab, damit ich nirgends hängenbleibe.

**T** Richtig

**I** Falsch

5. Auf dem Klettergerüst sind schon sehr viele Kinder. Da kommt es auf einen mehr oder weniger auch nicht darauf an.

**A** Richtig

**P** Falsch

8. Am Trampolin ist viel Platz. Da nehme ich ganz viele Spielsachen mit. Meist sammeln sie sich dann in der Mitte vom Trampolin und ich springe ganz am Rand bei den Federn.

**Z** Richtig

**I** Falsch



2. Mein kleiner Bruder ist 2 Jahre alt und kann schon sehr gut klettern. Da ist es nicht so schlimm und kann auch nichts passieren, wenn man ihn am Spielplatz eine Weile nicht beaufsichtigt.

**E** Richtig

**R** Falsch

6. Im Trampolin bei uns zuhause springen immer mehrere Kinder gleichzeitig – je mehr, desto besser. Denn es kann nichts passieren, wenn wir alle kreuz und quer, drunter und drüber springen.

**E** Richtig

**O** Falsch

9. Bevor ich ins Trampolin klettere, ziehe ich mir die Schuhe aus und schließe dann, wenn ich drinnen bin, den Reißverschluss beim Sicherheitsnetz ganz zu, damit ich auf keinen Fall hinausfallen kann..

**N** Richtig

**S** Falsch

3. Heute hat es geregnet und die Spielgeräte am Spielplatz sind nass. Trotzdem benutze ich alles gleich wie an sonnigen, trockenen Tagen. Trotz Nässe werde ich bestimmt nirgends abrutschen.

**N** Richtig

**A** Falsch

7. In unserem Garten steht das Trampolin auf einem ebenen, festen Untergrund und wurde von meinen Eltern vor Inbetriebnahme auf Sicherheit geprüft (Sicherheitsnetz, Federpolster, usw.).

**L** Richtig

**F** Falsch

4. Beim Spielplatz achte ich immer darauf, dass ich keine Gegenstände wie z. B. mein Fahrrad, meinen Roller oder meinen Rucksack herum liegen lasse. Ich möchte nicht, dass andere Kinder über meine Sachen stürzen und sich weh tun.

**M** Richtig

**R** Falsch



LÖSUNGSWORT:

1 2 3 4 5 6 7 8 9





## Knifflige Rätsel

**FEHLERSUCHE:**  
Wo sind die zehn Fehler im rechten Bild?  
Male um jeden einen Kreis.



5 x



4 x



2 x



### ZÄHLEN & MALEN:

Schau dir die Zahl bei jedem Symbol genau an und male dann jeweils genauso viele Gegenstände wie angegeben aus.



Captain Silberzahn und der geheimnisvolle Schatz

# Das spannende Musical

für die ganze Familie



#### Kontakt:

JOY - Das Kinderparadies GmbH  
Giessenweg 17, 6176 Völs  
Tel.: 0512 - 301130  
office@joy-daskinderparadies.at  
www.joy-daskinderparadies.at

**Was erwartet dich?** Einzigartig, mitreißend und bis zur letzten Sekunde spannend! Professionelle Musicaldarsteller, fantastische Musik, live gesungen, geniale Wortspiele, lustiger Klamauk und eine sinnvolle Geschichte, die uns an die wahren Werte im Leben erinnert, machen dieses Stück zu einem unvergesslichen Erlebnis für alle Altersgruppen.

Begib dich mit Captain Silberzahn und seinem Gehilfen Karl Theodor auf eine turbulente und außergewöhnliche Schatzsuche auf der Insel „Kakatonga Veritasia Togaput“ und erlebe, wie die Pläne der beiden Piraten mächtig durcheinandergewirbelt werden. Die Insel ist nämlich entgegen ihrer Erwartung nicht unbewohnt ...

- **Wo?** JOY – Das Kinderparadies, in Völs
- **Wann?** Freitag, 22. April 2022 / 15:00 Uhr
- **Für wen?** Kinder ab 4 Jahren und die ganze Familie
- **Dauer?** ca. 50 Min.
- **Kosten?** Die Kosten für das Musical sind im normalen Tageseintritt von 11 Euro (pro Kind) inkludiert. Freier Eintritt für Erwachsene.

#### → Dein Tiroler-Club-Vorteil:

**-10%** auf den Tageseintritt gegen Vorlage deiner Tiroler-Mitgliedskarte



## GEWINNSPIEL

Das Gewinnspiel findest du auf meiner Tiroler Website [www.tiroler.at/Gewinnspiele](http://www.tiroler.at/Gewinnspiele). Frage richtig beantworten und schon nimmst du an der Verlosung teil. Unter allen Teilnahmen bis **15. April 2022** verlost Tiroler **3x1 Eintrittskarte für JOY – das Kinderparadies**.

Die Teilnahmebedingungen für das Gewinnspiel findest du unter [www.tiroler.at/teilnahmebedingungen](http://www.tiroler.at/teilnahmebedingungen)



Foto: Axel Weiss



**Kontakt:**

Naturidea e.U.  
Industriezone B23  
6166 Fulpmes im Stubaital  
Tel +43 (0)664 964 34 35  
www.naturidea.at  
office@naturidea.at



**Wichtiger Hinweis für Eltern:**

Bevor euer Kind auf den Spielplatz geht, achtet darauf, dass es bequeme und gut passende Kleidung trägt, die ihm ausreichende Bewegungsfreiheit ermöglicht. Keine Schnüre, Kordeln, Schlüsselbänder, Schals, Kettchen oder dergleichen am Kind sollten das Spielen gefährden.

# Entdecke "holzige" Erlebniswelten

Baumhausweg Stubai

Mit Ideenreichtum und Kunstfertigkeit schafft naturidea unverwechselbare Orte. Schau vorbei und entdecke zahlreiche Erlebnis- und Spielwelten in ganz Tirol.

Es werden Baumhäuser zur Spiel- und Wohnnutzung, Themenwege und Erlebnisspielplätze, Spielzeuge, Kugelbahnen, Rätsel- und Lernspiele, Landmarks und Land-Art, Skulpturen und Installationen verwirklicht. Kurzum – Naturidea schafft begehbare Kunst mit traditionellen Zimmereitechniken und Naturmaterialien, die Eindruck hinterlässt.

**Ausflugstipps, die sich lohnen!**

- **Kappellenpark / Ellmau**  
Entspannen und spielen im Kappellenpark.
- **Mammut / Stubaier Gletscher**  
(im Sommer vor dem Restaurant Eisgrat)  
Klettern, spielen und rutschen – das alles erlebst du auf dem neuen 6 m hohen Mammut Erlebnisspielplatz an der Bergstation Eisgrat.

- **Serleswasser (Bergbahnen) Mieders**  
Das ideale Wasserparadies zum Spielen und Kneippen.
- **Baumhausweg Stubai**  
Erlebniswelt zwischen Waldboden und Baumwipfeln.
- **Naturpark Tiroler Lech in Elmen**  
Erleben-Staunen-Verstehen.
- **Naturkundl** (hinter dem Sandoz-Werk)  
Von und mit der Natur leben.

**Erkunde spielerisch deine Grenzen**

Auf dem Spielplatz kannst du dich austoben und „dein Maß“ an Bewegung bekommen. Vor allem aber hast du an den unterschiedlichen Kletter- und Spielgeräten die Möglichkeit, deine körperlichen Grenzen zu erfahren und durch Ausprobieren **deine Bewegungsfertigkeiten zu steigern**. Nur so kannst du in deinen **Bewegungsabläufen sicherer werden** und durch Erfahrung deiner körperlichen Fähigkeiten ein **selbstsicheres Schutzverhalten** aufbauen.



Naturpark Tiroler Lech



Serleswasser



Naturikundl



Kappellenpark Ellmau



# Tirolis Osterrätsel



**MACH DICH AUF  
OSTEREIERSUCHE:**  
Suche alle ovalen Formen (Ostereier) und  
male sie in deinen Lieblingsfarben an. Du  
kannst den Eiern auch Muster geben.



**GEMUSTERTES EI:**  
Welches der Eier sieht genau gleich aus,  
wie das linke Ei? Kreise es ein.



**MALBILD:**  
Der Frühling ist da und alle  
genießen die Zeit in der Natur.  
Male Tiroler und seine Freunde  
mit deinen Buntstiften aus.



Sportarten ausprobieren und

# Sportvereine aus der Region kennenlernen

Unter diesem Motto stehen die **ASVÖ Familiensporttage**.



Bei den zahlreichen **Mitmach-Stationen**, die allesamt **von den Vereinen** selbst organisiert und betreut werden, ist bestimmt auch für dich etwas dabei! Das Programm reicht zum Beispiel, je nach Region, von **Klettern, Kickboxen, Schach, Biathlon, Tischtennis, Turnen, Eiskunstlauf, Tanzen, Tennis bis zu Cheerleading, Fußball und vieles mehr.**

Als Rahmenprogramm erwartet dich ein **großes Gewinnspiel**, bei dem zahlreiche Sachpreise und ein attraktiver Hauptpreis verlost werden. Damit du gut gestärkt möglichst viele Stationen ausprobieren kannst, sorgen die örtlichen Vereine für dein leibliches Wohl.

**Die Termine schon heute vormerken – ASVÖ Familiensporttage 2022**


Samstag, 21. Mai 2022: Nußdorf-Debant

Samstag, 02. Juli 2022: Silz

Samstag, 24. September 2022: Telfs

Samstag, 01. Oktober 2022: Wörgl

Alle weiteren Infos zu den ASVÖ Familiensporttagen findest du auf [www.asvoe.tirol](http://www.asvoe.tirol)



**ZAHLEN SUCHEN:**  
Suche die richtigen Zahlen und verbinde sie mit dem dunkelgrünen Ei.

**PALMSONNTAG**  
10. April

10

**GRÜNDONNERSTAG**  
14. April

14

**KARFREITAG**  
15. April

15

**OSTERSONNTAG**  
17. April

17



**EIER ZÄHLEN:**

In Henne Helenes Osternest sollten immer 10 Ostereier sein. Leider ist sie beim Zählen durcheinandergekommen. Kannst du ihr helfen und die fehlenden Eier im Nest dazu malen? Schreib die Anzahl der fehlenden Eier in das Feld darunter.





# Topfen-Schnecken mit Preiselbeeren

Tirolis Freundinnen, Regine und Schnecke Gabi, haben fest geholfen, diese köstlichen Topfen-Schnecken für den Osterbrunch zu backen. Sie sind innen super fluffig und schön cremig und außen goldbraun gebacken.

Für einen besonderen Geschmack sorgt die leicht herbe Preiselbeermarmelade. Falls du lieber eine andere Marmelade magst, kannst du natürlich auch Marille, Himbeere oder Erdbeere wählen.

## Für den Teig brauchst du:

- 150 g Topfen (20%)
- 1 Ei Größe M (Zimmertemperatur)
- 40 ml Öl, z.B. Sonnenblumenöl
- 300 g Mehl
- 2 TL (gestrichen) Backpulver
- 1 Prise Salz
- 70 g Zucker
- eventuell 1-2 TL Milch, sollte der Teig zu fest sein



## Für die Fülle brauchst du:

- 200 g Frischkäse Doppelrahmstufe
- 75 g Zucker
- 1 EL (gehäuft) Speisestärke
- 1 TL Vanillearoma
- 3 EL Preiselbeermarmelade (oder eine andere Marmelade deiner Wahl)

## SO EINFACH GEHT'S:

1. Den **Topfen** rührst du mit dem **Ei** und dem **Öl** in einer Schüssel mit einem Schneebesen glatt.
2. In einer weiteren Schüssel vermischt du das **Mehl**, **Salz**, **Backpulver** und den **Zucker**.

3. Die **Mehlmischung** gibst du dann zur **Topfenmischung** und verknetest den Teig von Hand nur so lange, bis sich alle Zutaten gut verbunden haben. (**Tipp:** Optional kannst du etwas Milch zugeben, sollte der Topfen-Öl-Teig noch zu fest sein.)

4. Heize den Backofen auf **180 Grad Umluft** vor.

5. Jetzt gibst du den **Topfen-Öl-Teig** auf eine bemehlte Fläche, knetest nochmals kurz kräftig durch und walkst ihn anschließend mit dem Nudelholz zu einem **Rechteck** aus (ca. 40 x 30 cm).

6. **Für die Fülle:** Rühre **alle Zutaten** in einer kleinen Schüssel mit einem Schneebesen glatt.

7. Verteile dann die **Frischkäse-Creme** auf dem Teigrechteck und streiche sie glatt.

Lasse dabei ca. einen Zentimeter Abstand zu den Rändern.

8. Die **Preiselbeermarmelade** verteilst du dann in kleinen Klecksen darauf.

9. Den Teig rollst du nun von der langen Seite her vorsichtig aus und schneidest ihn in ca. **drei Zentimeter breite Stücke**.

10. Lege eine **rechteckige Form mit Backpapier** aus und setze die Schnecken in die Form.

11. Im heißen Ofen werden die Schnecken für **ca. 27 bis 30 Minuten** goldbraun gebacken.

12. Anschließend nimmst du die Schnecken aus dem Ofen (lass dir dabei von einem Erwachsenen helfen), lässt sie etwas auskühlen und bestäubst sie nach Belieben mit **Puderzucker**.

**Zum Schluss kommt das BESTE:** Die Topfen-Schnecken vorsichtig auseinanderzupfen und genießen. Mahlzeit!

Danke liebe Regine und liebe Schnecke Gabi für diesen köstlichen Backtipp!







# Tirolis Basteltipps für Ostern

Bist du auch noch auf der Suche nach passenden Ideen für Osterbasteleien? Dann wirst du hier garantiert fündig!

## Osterhasen-Eierbecher für den Frühstückstisch



### Dazu brauchst du:

- Tonpapier in verschiedenen Farben
- kleine Plüschbällchen (Pompons)
- Schere
- Klebstoff
- schwarzen Filzstift oder Fineliner
- optional Buntstifte
- Bleistift
- Lineal

### SO EINFACH GEHT'S:

1. Zeichne zunächst ein **14 cm langes und 3 cm breites Rechteck** sowie ein Paar **Hasenohren** auf Tonpapier und schneide alles aus.
2. Male danach mit deinen Filzstiften ein **lustiges Gesicht** auf die Mitte des rechteckigen Papierstreifens und klebe ein kleines **Plüschbällchen als Nase** mit einem Tropfen Kleber fest.
3. Schneide aus einem **gemusterten Tonpapier** (Tipp: du kannst auch buntes Geschenkpapier verwenden) ein **Muster für die Ohren** aus oder verziere sie ganz einfach mit deinen Buntstiften.
4. Klebe schließlich die **Enden des Papierstreifens** ca. einen halben Zentimeter überlappend aufeinander und befestige die **Ohren auf der Hinterseite**.
5. Nach dem Trocknen können die Osterhasen-Eierbecher **mit einem hartgekochten Ei** befüllt und auf den Frühstückstisch gestellt werden.

## Hübsches Osterkörbchen - einfach selbstgemacht!

### Dazu brauchst du:

- etwas stärkeres Tonpapier in der gewünschten Farbe
- Klebstoff
- Schere
- Bleistift
- Lineal
- gewünschte Deko- und / oder Füllmaterialien (z. B. Ostergras, Ostereier, Süßigkeiten)

### SO EINFACH GEHT'S:

1. Nimm ein Stück **farbiges Tonpapier** zur Hand und schneide es auf die Maße **21 x 21 cm** zu.
2. Zeichne **neun gleich große Felder** (jeweils 7 x 7 cm) in das nunmehr quadratische Papier ein.

3. Wirf einen Blick auf mein Anleitungsbild und **schneide die beiden jeweils gegenüberliegenden Linien ein**.

4. Falte nun einmal **entlang jeder Bleistiftlinie**, biege die beiden Seitenteile **zur Mitte** hin und **knicke die äußeren Flügel** ein.

5. **Verklebe die beiden hochgefalteten Seiten miteinander**. Tipp: Nicht gerade verkleben, sondern ein bisschen schräg.

6. Schneide aus demselben Tonpapier einen **21 cm langen und ca. 3,5 – 4 cm breiten Streifen** zu und klebe ihn **als Henkel** an deinem Osterkörbchen fest.

7. Jetzt klebe noch **die letzten beiden Seitenteile** an. Fertig!

### TIROLIS TIPP:

Nun kann das farbenfrohe Körbchen nach Belieben dekoriert und/oder mit Ostergras und hartgekochten Eiern oder Naschereien befüllt werden.





# Schon heute vormerken!



## Eröffnung des NEUEN Kinderspielplatzes im Alpenzoo

**Wann:** Sonn(Mutter-)tag, 8. Mai 2022

**Beginn:** 10:00 Uhr

**Wo:** Alpenzoo Innsbruck

Passend zum 60jährigen Jubiläum eröffnet am Muttertag der neue Spielplatz des Alpenzoos unterhalb des Bärengheges.

Das Königreich der Alpen – hier darfst du dich als Königin bzw. König fühlen und es erwartet dich eine neue Spielwiese, von der du begeistert sein wirst. Komm mit deiner Familie vorbei und lass dich überraschen!



## Tirolis Familiennachmittag mit BLUATSCHINK KINDERKONZERT

**Wann:** Samstag, 25. Juni 2022

**Beginn:** ab 16:00 Uhr

**Wo:** St. Gertraudi, Kinderspielplatz

Beim Bluatschink Familienkonzert in St. Gertraudi sind Ritter nicht einfach heldenhafte Kämpfer, sondern auch einmal ein bisschen tollpatschig, da sind Drachen nicht einfach furchteinflößende Monster, sondern witzig und sie werden zu besten Freunden und da sind Einhörner nicht einfach rosarot und sternenglitzernd, sondern auf einmal etwas pummelig und sehen fast ein bisschen aus wie Nashörner. **Freu dich auf ein wirklich abwechslungsreiches Konzert!**

**Dein Tiroler-Clubvorteil:**  
10% Ermäßigung auf das gesamte Kursprogramm  
(gegen Vorlage deiner Tiroler-Mitgliedskarte)



Unterstützt vom  
Tiroler-Kinderclub  
der TIROLER  
VERSICHERUNG



## Gewinner Welt Nr. 61

### Tirolis Rodelregeln-Gewinnspiel



**1. Preis:** Kohla Rucksack

**2. & 3. Preis:** wärmende TIROLER Madl bzw. TIROLER Bua Kinderstrickmütze

**4. Preis:** Rodel-Glocke + TIROLER Multifunktionstuch

**5. Preis:** Skibrillenschutz + TIROLER Multifunktionstuch

Jonah, Kilian, Lajla, Lorenz, Mia

### Tirolis Rodel-Sicherheitsrätsel

#### 5x1 Tiroler-Sicherheitspaket:

Alina, Bea, Felix, Lina, Noah



### ASVÖ Tirol Gewinnspiel – Wie brems ich richtig?

#### 5x1 ASVÖ Tirol Paket:

Anna, Elias, Elisabeth, Jonas, Lukas



## Rätsellösungen



### Helene flattert:



Seite 7

### Fehlersuche:

Seite 10




### Zählen & malen:



### Mach dich auf Eiersuche:

Seite 14



### Zahlen suchen:

Seite 17

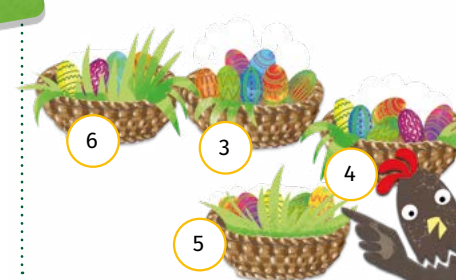


### Gemustertes Ei:



Seite 15

### Eier zählen:








# Post an Tiroler

Du hast eine tolle Zeichnung, die du deinem Freund Tiroler zeigen willst? Dann schick sie an [tiroler@tiroler.at](mailto:tiroler@tiroler.at)



Anna



Josef



Johannes



Liah



Sayuri



Margaretha



Margaretha



Sophie



Herausgeber: TIROLER VERSICHERUNG V.a.G. | Wilhelm-Greil-Straße 10 | 6020 Innsbruck

Layout & Design: West Werbeagentur GmbH, 6460 Imst

Druck: Athesia-Tyrolia Druck GesmbH, Exlgasse 20, 6020 Innsbruck



**tiroler**  
KINDERCLUB