

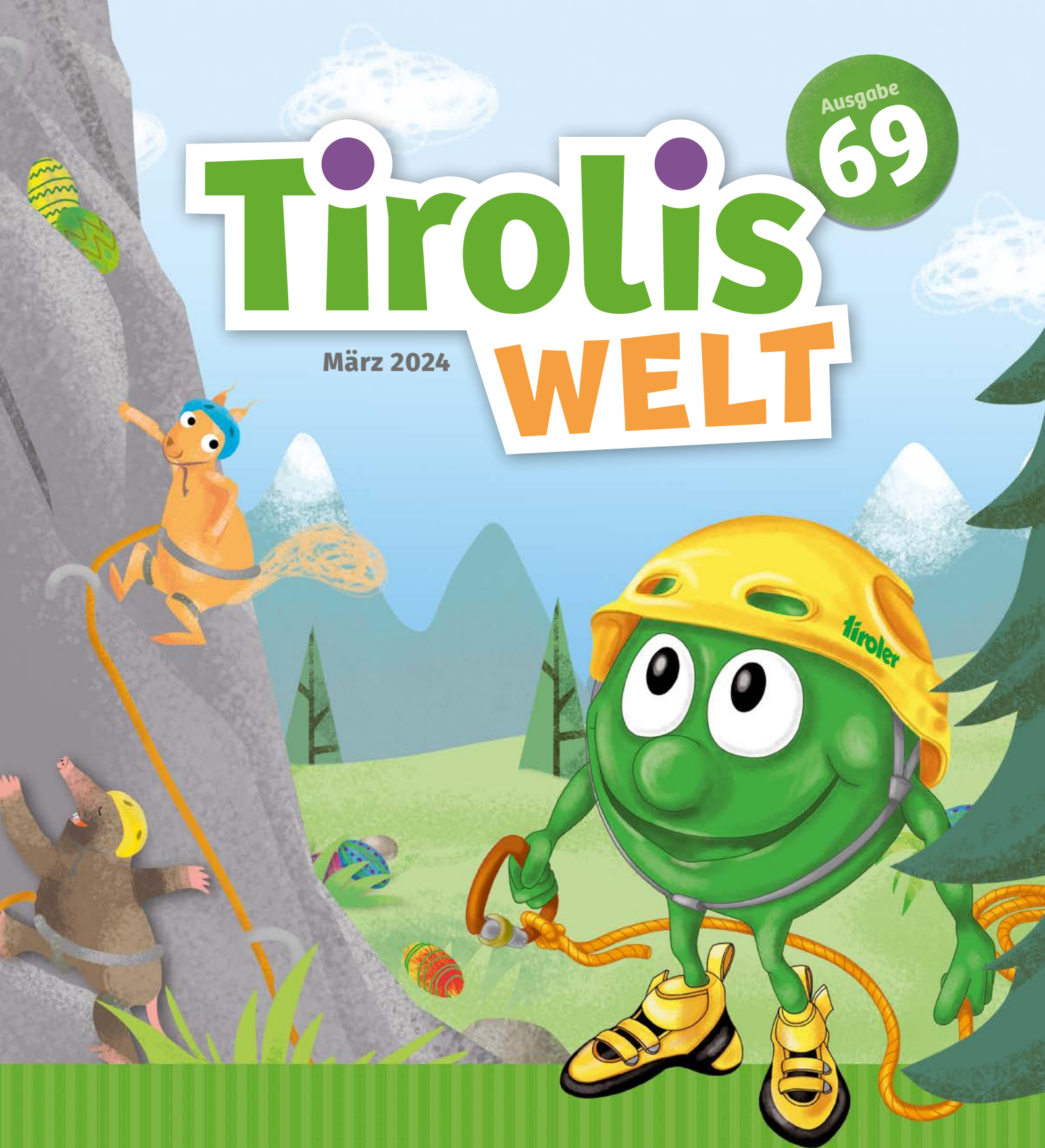
Tirolis

WELT

März 2024

Ausgabe

69



Sicherheitsquiz rund ums Klettern



Tirolis bunte Frühlings- und Osterrätsel



Osterhasen basteln mit Tirolis

Entdecke meine Frühlingswelt ...

Seite
4



Geschichten mit Tiroler

Ein aufregender Besuch bei Lotta im KraxelTaxel-Abenteuerwald.

Seite
8



Alles rund ums Klettern

Löse das Quiz mit kniffligen Fragen zur Sicherheit beim Klettern.

Seite
12



Was für ein Tag!

Unvergessliche Momente im Abenteuerpark am Achensee.

Seite
16



Backen zu Ostern

Tiroler zeigt dir, wie man Osterlämmchen aus Hefeteig backt.

Hallo du,

der Frühling hält in großen Schritten Einzug.

Die Natur ist aus ihrem Winterschlaf erwacht und die Vögel singen längst schon fröhlich in den Bäumen. Hast du schon die ersten Frühblüher auf den Wiesen und im Wald entdeckt? Neben kniffligen Rätseln habe ich dieses Mal viel Spannendes zum Thema „Klettern“ für dich gesammelt.

Aber natürlich dürfen ein köstliches Osterrezept und eine österliche Bastelidee nicht fehlen. Viel Freude mit meiner neuesten Ausgabe!

Frühlingshafte Grüße aus dem Kinderclub

♥lich dein
Tiroler





Tirolis und der KraxelTaxel- Abenteuerwald



"Der Frühling ist da, der Frühling ist... trallala!" Tirolis hat seine Lieblingsmelodie auf den Lippen. Wenn der Winter langsam von dannen zieht*, spürt Tirolis schon, wie seine Lebensgeister* zurückkehren.

„Jahreszeiten sind schon was Wunderbares. Gerade sind die Abenteuer im Schnee vorbei, schon kommen die nächsten“, Tirolis kommt ins Schwärmen. Von weiten winkt schon heftig Postbote Klaus. Er fährt das ganze Jahr mit seinem Postfahrrad. Sommer wie Winter. Aber irgendwie scheint er im Frühjahr flotter und schneller unterwegs zu sein. „Tirolis, Post für dich!“ „Für mich?“, „Hier ... Pfat di!“ „Post für mich? Da schau her. Eine Postkarte von Lotta Eichhörnchen!“ „Schöne Grüße aus dem KraxelTaxel-Abenteuerwald. Ich bin schon auf Kraxelurlaub in meinem Lieblingswald. Kommt doch einfach nach: Jupiduuustraße 7, in 1234567 KraxelTaxelAbenteuerhausen!“ Na typisch. **Kraxeln***, **kraxeln**, **kraxeln**. Sie hat ja leicht reden, als Kletter-Champion.



Sie klettert blitzschnell, vorwärts, rückwärts, wird nie müde und merkt sich jeden Weg. Ein Besuch bei Lotta, na gut. Wieso nicht! Schnell mal die Truppe zusammengerufen und den Vorschlag gemacht. „Wo ist Lotta? Wie heißt das nochmal?“, **Siggi, Helene und**

Die mit * markierten Wörter erklärt dir Tirolis in der Schlaumax-Box auf Seite 6

Text: DIETER SEELOS
Illustrationen:
PAULA NIKOLUSSI

Hansi staunen nicht schlecht.

„Also der Weg ist ganz leicht, hier ist eine Landkarte auf der Postkarte“, erklärt Tirolis.

Und los geht's! Nach ungefähr drei Komma fünf Metern meint Helene begeistert: **„Wie wäre es mit einem Eis, vom LeckerschmeckerEis-bärStand?“** „Gute Idee! Vor einem Abenteuer sollte man sich immer stärken!“, freut sich Siggi. „Abenteuer, naja. Ein Spaziergang wird das!“, lacht Tirolis.

Munter wandert die Mannschaft drauflos, in den Wald hinein. **Nanu! Ein Zaun! Wo kommt der denn her? „Der ist gar nicht eingezeichnet?“**, staunt Tirolis. „Kein Problem!“, meint Hansi. „Die Füße zwischen den Latten, wie bei einer Leiter. Wenn man oben ist, aufpassen, sonst fällt man runter. Und schwupp, auf der anderen Seite wieder runter.“ Helene probiert es als Erste. Zack! Zack! Zack - und schon ist sie drüber. **„Los kommt, ich helfe euch!“** „Wunderbar, das war gar nicht schwer.“ Tirolis ist ganz stolz. „Was sagt die Karte. Äh, geradeaus!“

Der Wald wird immer dichter, die Bäume immer höher und der Weg? Hört auf einmal auf! Und was ist das? Eine alte, verfallene Mauer? Ratlos blicken die Freunde auf das unheimliche Bauwerk voll mit Schlingpflanzen und moosbedeckten Steinen. Seltsame Schatten sausen über das Gemäuer, gruselig. **„Womöglich ist dahinter ein gefährlicher Drache, eine Hexe oder gar ein böser Zauberer!“**, zittert



Hansi Hase vor sich hin. „Das ist sicher nicht auf der Karte, stimmt's? Wir sollten zurückgehen! Wir sehen ja nicht, wie es weitergeht!“, nervelt Helene herum. **„Da bräuchte man jetzt das Über-den-Berg-Seh-Fernrohr von Professor Perplexus*“**, grübelt Tirolis. „Ich weiß, was wir machen. Ich habe mal einen Film gesehen, der hieß „Der Blobbit“ oder „Der Nabbit“* da waren auch Freunde im Wald ... ja egal. Auf alle Fälle muss man auf einen Baum, ganz nach oben, um die Orientierung* zu finden“, erklärt Tirolis.

„Beim Baumklettern ist es wichtig, dass man immer einen guten Tritt und mit beiden Händen einen guten Griff hat. Am besten immer nach oben sehen, damit man die Route* sieht.“, brüllt Tirolis aus den Ästen heraus. „Siehst du was?“ **„Ja! Wir müssen über die Mauer und dann sind wir da!“** Über die Mauer? Wie? Was? Warum? „Räuberleiter*!“ ruft Tirolis. Er erklärt seinen Freunden **das älteste Klettern der Welt – ohne Ausrüstung.** „Wir sind eine lebendige Leiter!“, ruft Helene begeistert auf der anderen Seite angekommen. „Aber eine ziemlich schmutzige!“, lachen sie alle, voll mit Efeu, Ästen, Moos und Erde. →

„Auch das noch! Ein Bach! Da können wir nicht einfach so drüber!“, ruft Hansi. „Hier ist wohl Endstation“, denkt Helene laut. „Da hinten liegt ein alter Baum über dem Fluss. Da können wir drüberbalancieren*!“, ruft Sigg. Die Freunde halten sich an den Händen und bewegen sich vorsichtig. Schritt für Schritt. Es ist klitschig und nass, fast geschafft. **Aber da, ein heftiger Windstoß und... „Waaaaaaaaah“: Da haben wir den Salat: Alle liegen im Wasser.** „Hilfe! Hilfe! Ich ertrinke!“, ruft Hansi. „Ach Hansi, steh auf. Das Wasser ist gar nicht tief“, lacht Tirol. Tatsächlich, das Wasser ist so niedrig, dass man darin stehen kann. Gott-seidank! „Wie seht ihr denn aus!“, hört man eine bekannte Stimme sagen. **Lotta schaut ihre platschnassen Freunde erstaunt an.**


„Wir? Ja, wir kommen dich besuchen! Aber deine Karte stimmt nicht! Hinten und vorne nicht!“, reden alle durcheinander. „Zeig mal

her“, Lotta ist verwirrt. Tirol holt die Postkarte unter seinem Hut hervor. „Aber, da ist doch alles drauf! **Du hältst sie ja nur falsch in der Hand!** Ihr seid in die falsche Richtung gegangen!“, schmunzelt Lotta. „KraxelTaxel Abenteuerhausen ist doch nur eine Kurve und 46 Trippeltrappelschritte vom LeckerschmeckerEisbärStand entfernt.“ „Ja? Äh ... meinst du? Oh ...“ Tirol wird ganz verlegen. „**Macht doch nichts. Dafür haben wir tolle Abenteuer erlebt!**“, trösten ihn seine Freunde. „Abenteuer? Das will ich hören!“, freut sich Lotta schon. Sigg, Helene, Hansi und Tirol berichten herzhafte über ihre aufregende Reise und Lotta zeigt ihnen dann alles, was KraxelTaxelAbenteuerhausen zu bieten hat.

* SCHLAUMAX-BOX

- **VON DANNEN ZIEHEN:** uraltes Wort aus der Ritterzeit und bedeutet, dass etwas „davongeht“.
- **LEBENSGEISTER:** Ausdruck, wie gut die Stimmung und Lebendigkeit ist.
- **KRAXELN:** in Tirol sagt man zu klettern ganz gerne „kraxeln“, klingt einfach lustiger.
- **PROFESSOR PERPLEXUS:** Der verwirrte, staunende Professor, lebt und arbeitet in der Phantasiewelt
- **„DER BLOBBIT“ ODER „DER NOBBIT“:** gemeint ist natürlich der Film „Der Hobbit“.
- **ORIENTIERUNG:** nennt man die Fähigkeit, sich zurechtzufinden, egal wo man ist.
- **ROUTE:** nennt man den Plan und den Weg, um an ein Ziel zu kommen.
- **RÄUBERLEITER:** hier bildet man zu zweit mit Händen und Füßen eine menschliche Leiter, macht das Klettern einfacher und zudem noch Spaß.
- **BALANCIEREN:** ist die Kunst, das Gleichgewicht nicht zu verlieren, egal wo man unterwegs ist.

BUCHSTABEN-WIRRWARR:
Kannst du Tirol helfen, das gesuchte Wort zu finden? Die Symbole in den Blumen helfen dir, den richtigen Buchstaben zu finden. Male danach die Blumen aus.



DIE ZWEITE HÄLFTE:

Oh nein! Was ist denn hier passiert? Tirol findet die zweite Hälfte der Bilder nicht mehr. Kannst du ihm helfen, die Bilder wieder ganz zu machen, indem du die zweite Hälfte dazuezeichnest?



Tirolis Sicherheitsquiz

Rund ums Klettern

Kein Baum ist Eichhörnchen Lotta zu hoch und kein Hindernis zu schwierig. Bist du auch wie Lotta und kletterst gerne? Klettern ist ein toller Sport und vor allem ideal für deinen

Körper. Du setzt alle Muskeln in Bewegung, förderst deine Konzentration und motorischen Fähigkeiten. Und beim Klettern gilt: Sicherheit ist genauso wichtig wie der Spaß.

2. Was musst du vor dem Klettern immer überprüfen?

A Mein Kletterpartner und ich überprüfen jedes Mal davor, ob wir richtig gesichert sind. Wir machen den Partnercheck.

E Das Wichtigste ist, dass wir uns gut verstehen. Wir machen den Freundschaftscheck.

R Wir überprüfen, ob wir genug Süßigkeiten dabei haben. Wir machen den Proviantcheck.

3. Was machst du, wenn du während deiner Kletterroute eine Pause brauchst?

F Ohne meinen Kletterpartner zu informieren, lasse ich mich ins Seil fallen und lege ein Päuschen ein.

T Ich ignoriere, dass ich eine Pause brauche und klettere einfach weiter.

R Ich mache meinem Kletterpartner klar, dass ich pausieren möchte, damit er dafür bereit ist und mich richtig sichert.

4. Beim Klettern sollst du immer auf dein Sicherungsseil achten. Stimmt das?

B Ja, damit ich es später zu einem Seilspringseil umfunktionieren kann.

A Ja, um sicherzustellen, dass es keine Schäden oder Knoten am Seil gibt.

W Nein, da es nur als Dekoration dient.

1. Warum sollst du beim Klettern am Fels und in Klettergärten immer einen Kletterhelm tragen?

A Weil er supercool aussieht.

C Damit die Haare nicht zerzaust werden.

K Um den Kopf bei Stürzen und auch im Falle eines Steinschlags vor Verletzungen zu schützen.

LÖSUNGSWORT:

□ □ □ □ □ □ □ □ □
1 2 3 4 5 6 7 8 9

GEWINNSPIEL

Tirol hat dieses Mal ein spannendes Sicherheitsquiz rund ums Klettern für dich. Teste dein Wissen und finde heraus, ob du so richtig kletter-fit bist. Mit etwas Glück gewinnst du dabei einen tollen Preis! Die Buchstaben der richtigen Antworten ergeben aneinander gereiht das Lösungswort. Dieses gibst du wie gewohnt auf Tirolis Website www.tirol.at/gewinnspiele ein und schon nimmst du an der Verlosung teil. Unter allen richtigen Einsendungen bis 15. Mai 2024 werden 3 Tirol-Überraschungspakete verlost.


Also gleich loslegen – Tirol drückt dir ganz fest die Daumen.

Die Teilnahmebedingungen für das Gewinnspiel findest du unter www.tirol.at/teilnahmebedingungen

SCHATTEN SUCHEN:
Auweia. Tiroler hat seinen
Schatten verloren. Hilf ihm
bei der Suche und kreise
den richtigen Schatten ein.




Frühlingsrätsel




- SCHME** ○ ○ **HASE**
SONNEN ○ ○ **GEZWITSCHER**
FRÜH ○ ○ **SCHEIN**
OSTER ○ ○ **TTERLING**
MARIEN ○ ○ **LING**
VOGEL ○ ○ **BOGEN**
REGEN ○ ○ **KÄFER**

**ZWEI
GEHÖREN
ZUSAMMEN:**
Oh nein! Die Wörter sind
ganz durcheinandergeraten! Hilf
Tiroler sie wieder zusammenzu-
setzen und male die Kreise
dann in der gleichen Farbe an.



ZU OSTERN WIRD ES BUNT:
Hilf Tiroler und Hase Hansi,
das Osterei fertig zu malen.





AUS 2 MACH 1 GANZES EI:
Verbinde die Eierhälften mit den-
selben Ergebnissen! **Kleiner Tipp:**
Die Formen der Eierschalen helfen
dir dabei, die richtigen Hälften
zuzuordnen.



Was für ein Tag!

Schon als ich aufwachte, wusste ich: Dieser Tag wird etwas Besonderes werden! Auf mich wartete ein Ausflug zum Abenteuerpark am Achensee. Ehrlich gesagt, ich war so aufgeregt, ich konnte schon beim Frühstück kaum stillsitzen. Auf zum Achensee!

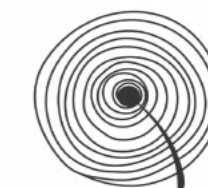
Im Abenteuerpark angekommen war mein erstes Ziel der **Waldhochseilgarten**. Mit klopfendem Herz wählte ich einen Parcours aus, der genau richtig schien – **nicht zu hoch, aber voller Herausforderungen**. Mit jedem Schritt auf den schwankenden Seilen wurde ich mutiger. Und als ich wieder festen Boden unter meinen Füßen spürte, sprang ich tatsächlich vor Freude in die Luft. **Ich hatte es geschafft!**

Aber das war erst der Anfang. Als nächstes stand das **Outdoor Escape Game** auf dem Programm. Zusammen mit einer Gruppe neuer Freunde rätselten wir uns durch den Wald, um den kniffligen Plan **des Waldgeists 'Kasermändl'** zu durchkreuzen. Es war wie in

einem echten Abenteuerbuch, bei dem wir die Helden waren. Als wir die letzte Aufgabe gelöst hatten, konnten wir unser Glück kaum fassen. **Wir hatten ihn ausgetrickst!**

Nach kurzer Verschnaufpause und meiner leckeren Jause, die ich in meinem Rucksack verstaut hatte, wagte ich mich auf das **OneWheel**. So etwas hatte ich noch nie zuvor ausprobiert und, tja, die ersten Versuche waren wackelig. **Ziemlich wackelig!** Aber dann – als hätte ich es nie anders gemacht – **flog ich förmlich über den Boden**. Es war ein völlig neues Gefühl. Wirklich, wie fliegen! **So ein Spaß!**

Zum Schluss versuchte ich mich im **Bogenschießen**. Bogenschießen fand ich schon



EINFACHERLEBEN

Kontakt & Informationen:
Verein EINFACHERLEBEN
Mit Herz, Hand und Hausverstand
Tel.: +43 (0)699 - 190 89 968
E-Mail: info@einfacherleben.tirol
www.einfacherleben.tirol
www.abenteuer-achensee.at




immer cool. Unter den wachsamen Augen eines Trainers lernte ich, wie ich den Bogen spannen und zielen musste. Als der Pfeil schließlich das Ziel traf, konnte ich mein Glück kaum fassen. Es war ein echter Volltreffer! **Vielleicht bin ich ja Robin Hood!**

Als der Tag zu Ende ging, war ich richtig müde. Zugleich war ich so gut gelaunt, **ich hätte am liebsten allen von meinen Erlebnissen erzählt!**

Und ich war ein bisschen stolz auf mich.
Ich hatte mich getraut,
Neues auszuprobieren
– auch wenn mein Herz
dabei manchmal recht schnell geschlagen hat.
Jetzt, wo ich zurückdenke, wünsche ich mir,
jeder Tag könnte so aufregend sein.

Liebe Abenteuer, ich komme wieder!



ZIEL

GEWINNSPIEL

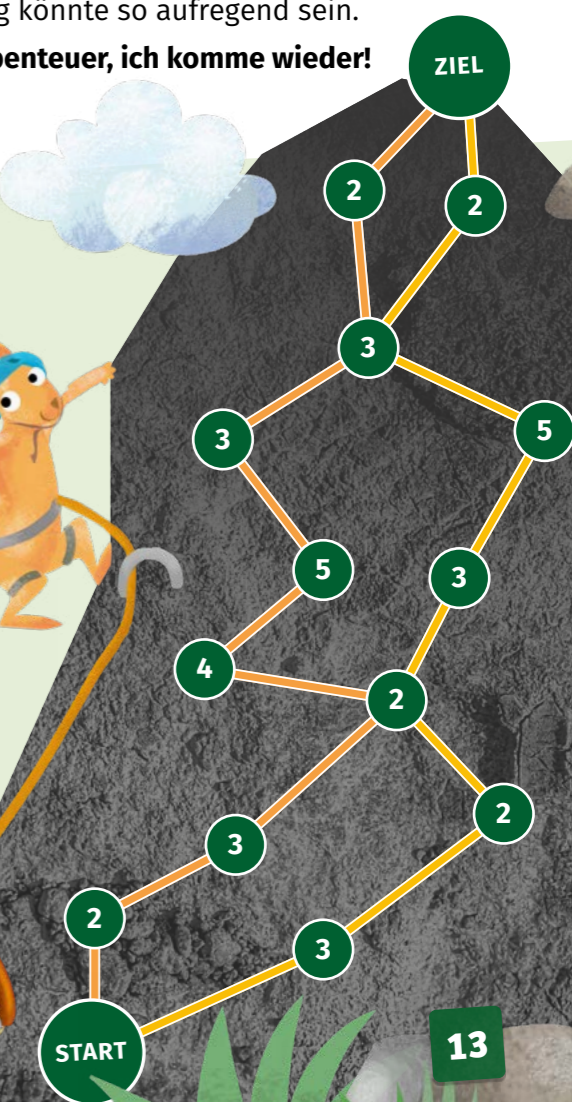
Kannst du Tiroli helfen, die schnellste Route zum Gipfel zu finden? Er kann entweder die orange oder die gelbe Route nehmen. **Tipp:** Bei der gesuchten Route kommt die Summe **24** raus.

Gib die richtige Farbe wie gewohnt auf Tirols Website www.tirol.at/gewinnspiele ein und schon nimmst du an der Verlosung teil.

Unter allen richtigen Einsendungen **bis 15. Mai 2024**
werden 3 Kletter-Preise verlost:


- 1. PREIS:** 1 Familieneintritt in den Abenteuerpark Achensee
- 2. PREIS:** Magnesiumsack
- 3. PREIS:** Karabinerhaken

Die Teilnahmebedingungen für das Gewinnspiel findest du unter www.tirol.at/teilnahmebedingungen



Deko für den Ostertisch

Häschen mit Bommelschwänzchen



Für das Häschen brauchst du:

- Tirolis Häschenvorlage
- festes Tonpapier (einfarbig oder bunt)
- Bleistift, Schere, Kleber

Für den Bommel brauchst du:

- weiße Wolle
- Gabel
- spitze Schere



Zum perfekten Osterfest gehört auch ein schön dekoriertes Ostertisch. Dieser muss nicht üppig gestaltet sein, sondern macht bereits mit wenigen Dingen viel her. Tirol hat dieses Jahr Häschen mit Bommelschwänzchen gebastelt.

SO EINFACH GEHT'S:

1. Schneide die Häschenvorlage auf Seite 15 aus und übertrage sie mit einem Bleistift auf ein Tonpapier deiner Wahl.
2. Nimm die Gabel und umwickle die Zinken ca. 30-40 Mal mit der Wolle. **Tipp:** Je mehr Wolle du aufwickelst, umso fester und flauschiger wird dein Bommel am Ende.

3. Trenne den Faden ab und schneide dir einen weiteren, kurzen Faden von deinem Wollknäuel ab. Fädle diesen durch die Zinken und verknöte die Wollfäden so fest es geht in der Mitte mit einem Doppelknoten. Nun kann das Ganze von der Gabel geschoben werden.

4. Schneide alle Wollschlingen mit einer spitzen Schere auf und stutze sämtliche Wollfäden auf eine Länge. Rolle den Bommel zwischendurch immer wieder wie einen Knödel in deinen Händen. Dadurch wird er rund wie ein Ball und schön fluffig.

5. Klebe deinen fertigen Bommel auf das ausgeschnittene Häschen.

Ein Häschen, verschiedene Möglichkeiten:

→ Du kannst dein Häschen entweder als Tischkärtchen verwenden oder es auf eine Karte kleben und diese zu Ostern verschenken.

→ Mit etwas Heißkleber (lass dir bitte von einem Erwachsenen helfen) an einen Holzspieß geklebt und schon hübscht dein Häschen die Blumen-deko auf eurem Ostertisch auf.

→ Mehrere Häschen an eine Schnur geklebt und fertig ist deine Girlande fürs Fenster.





Tirolis Osterlämmchen

aus Hefeteig mit Mandel-Vanille-Streusel

Ostern und Hefengebäck gehören zusammen wie Tirol und seine Clubmitglieder. Da Tirol und seine Freunde Hefeteig lieben, waren sie ganz begeistert von den Streusel-Schäfchen, die du selbst zu Hause mit etwas Hilfe für euer Osterfrühstück zubereiten kannst.

Zutaten für 4 Schäfchen aus Hefeteig:

- 400 g Weizenmehl
- 180 ml Milch
- 1 Pkg. Trockenhefe
- 80 g Zucker
- 2 mittelgroße Eier
- 75 g Butter
- 2 Prisen Salz
- ein paar Tropfen Butter-Vanille-Aroma
- 1/4 Teelöffel abgeriebene Zitronenschale

Zutaten für die Mandel-Vanille-Streusel:

- 60 g Butter
- 60 g Zucker
- 1 Pkg. Vanillezucker
- 70 g Mehl
- 1/2 Pkg. Backpulver
- 40 g Mandelplättchen

Topping:

- 4 Rosinen
- 1 Ei



UND SO WIRD'S GEMACHT:

1. Vermische in einer großen Schüssel das **Mehl** mit **Trockenhefe**, **Salz** und **Zucker**.
2. Erwärme die **Milch** in einem kleinen

Topf und lass die **Butter** darin schmelzen. Achtung, die Milch darf **nicht zu heiß** werden oder gar kochen!

3. Gib das **Milch-Butter-Gemisch** abwechselnd mit den **Eidottern** in die Schüssel zu

den anderen Zutaten, füge ein paar Tropfen **Butter-Vanille-Aroma** und die abgeriebene **Zitronenschale** hinzu.

4. Knete den Teig nun **ca. 10 min**, bis er schön glatt ist und sich vom Schüsselrand löst. **Tipp:** Das geht am besten mit einer Küchenmaschine.

5. Lass den Hefeteig dann zugedeckt an einem warmen Ort **ca. eine Stunde** gehen.

6. Berechne in der Zwischenzeit die **Mandel-Vanille-Streusel** zu. Schmelz dafür die **Butter** und verrühre sie vorsichtig mit **Zucker**, **Vanillezucker**, **Mehl**, **Backpulver** und den **Mandelplättchen**. Fertig sind die Streusel.

7. Wenn sich der Teig verdoppelt hat bzw. die Gehzeit vorbei ist, gib den Hefeteig auf eine bemehlte Arbeitsfläche und **knete ihn nochmals gut von Hand durch**. Teile ihn anschließend in vier gleich große Stücke.

8. Nimm dir ein Teigstück und teile es nochmals **1/3 zu 2/3**. Aus dem kleinen Stück



formst du Kopf, Beine und das Ohr. Aus dem großen Stück entsteht der Körper. So machst du das mit allen Stücken. Lege am besten alles gleich auf ein **Backblech mit Backpapier**.

9. Heize schon mal das Backrohr auf **180°C Ober- und Unterhitze** vor.

10. Verquirle nun ein **Ei** und bestreiche damit die Schäfchen. Drücke für die Augen noch je eine **Rosine** gut in den Kopf und streue zum Schluss die **Streusel** auf den Körper (evtl. etwas festdrücken).

11. Jetzt werden die Schäfchen für **20 Minuten auf mittlerer Schiene** goldbraun gebacken.

Mmmh, fertig sind deine Osterlämmchen aus Hefeteig mit Mandel-Vanille-Streusel für euer Osterfrühstück. Besonders köstlich schmecken sie am Tag des Backens mit **Butter und/oder Marmelade**.



Tirolis Neuigkeiten

EASY-CHEESY KÄSEVERKOSTUNG 2.0

Schon gehört? In der **Erlebnissennerei Zillertal** wurde eine kulinarische Revolution gestartet – und zwar die Einführung der neuen „Käsmaten“ ...



Neugierig geworden? Dann komm in die Erlebnis-sennerei Zillertal und lass dir von den Käsmaten eine Vielzahl an Käse direkt in die Hände zur Verkostung schneiden. Eine wahre Freude für Käsefans!



25. TEDDYBÄRKRANKENHAUS INNSBRUCK



Bauchweh, Fuß beim Spielen verletzt oder gar ein gebrochenes Herz – Teddys haben kein leichtes Leben. Umso wichtiger ist es, dass sich jemand um die Kuschelgefährten der Kinder kümmert. **Darum öffnet dieses Jahr das Teddybärkrankenhaus zum 25. Mal seine Pforten.**

ÖFFNUNGSZEITEN

Für Kindergartengruppen (mit Voranmeldung):

16. bis 19. April, sowie **22. bis 23. April 2024**
jeweils von **8:30 bis 11:30 Uhr**

Für Privatpersonen (ohne Voranmeldung):

16. bis 18. April 2024
jeweils von **13:00 bis 16:30 Uhr**



KONTAKT:
leitung@tbkh-ibk.at



Gewinner Welt Nr. 68

Tirolis Wissensquiz – Sicher unterwegs mit dem Snowboard

3x1 Tiroler-Überraschungspaket:

Emilian

Adrian

Nina



Snowboard-Trainerstunden

1x2 Snowboard-Trainerstunden mit Wolfgang „Wolle“ Peer

Kilian



Lebkuchenfigur verzieren

Tiroler hat ganz viele Einsendungen bekommen und all seine kuscheligen Wintermützen vergeben.

Amelie, Anna, Elisabeth, Hannes, Lorena, Matteo, Moritz, Nathalie, Raphael, Tobias und noch viele, viele mehr



Rätsellösungen



Buchstaben Wirrwarr:

B L U M E N W I E S E
O A D E A V S E

Die zweite Hälfte:


Seite 7



Schatten suchen:

Seite 10

Zu Ostern wird es bunt:

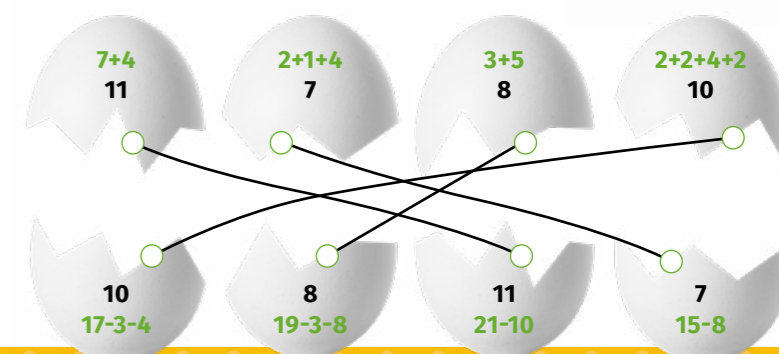


Zwei gehören zusammen:

SCHME ● **HASE**
SONNEN ● **GEZWITSCHER**
FRÜH ● **SCHEIN**
OSTER ● **TTERLING**
MARIEN ● **LING**
VOGEL ● **BOGEN**
REGEN ● **KÄFER**

Seite 11

Aus 2 mach 1 ganzes Ei:



Post an Tiroli

Du hast eine tolle Zeichnung, die du deinem Freund Tiroli zeigen willst? Dann schick sie an tiroli@tiroler.at



Laura



Nela



Sophie



Anton



Ida



Elias



Efsa



Katharina



Nadine



Franziska



Jakob



Johanna



Julian



Leonie



Lorena



Maximiliane



Nina



Patrick



Sarah



Valentina

