

TIROLIS WELT

41. Ausgabe / Februar 2017

tiroler
VERSICHERUNG

Dieses Heft gehört:



41

Das Erinnerungsspiel

Heute kann es Magdalena gar nicht erwarten, ihre Freundin Sarah zu treffen. Nachdem sie von der Schule heimgekommen ist, wählt sie als Erstes ihre Telefonnummer und sprudelt dann gleich los: „Du, Sarah, am Faschingsdienstag wird es eine Party in der Schule geben, ein richtiges Faschingsfest! Die Mütter vom Elternverein

Am Samstag sitzen die Drei zusammen und überlegen, wie sie sich für das Faschingsfest maskieren könnten. „Also, eines ist der Frau Direktor wichtig: sie will bei dem Fest keine Spielzeugpistolen oder so was Ähnliches sehen. Wir sollen uns etwas Besseres einfallen lassen, hat sie gemeint.“ Magdalena schmunzelt ein bisschen bei dem Gedanken daran, wie ratlos die Buben waren, weil sie nicht als Cowboys und Indianer zum Fest kommen dürfen.

TIROLI hat schon bald eine Idee und meint zu den beiden: „Könnt ihr euch noch an den Film erinnern, den wir letztes Jahr im Herbst gesehen haben? Wie hieß doch noch gleich diese vergessliche Fischdame?“



werden Kaffee, Kuchen und Saft verkaufen, und stell dir vor, wir dürfen am Nachmittag auch Freunde einladen! Kommst eh, gell?“ Als Sarah endlich antworten kann, freut sie sich: „Ja, gerne komm ich und TIROLI wird wohl auch mitmachen?“



„Findet Dorie!“ rufen die zwei Mädchen wie aus einem Mund. „Meinst du, wir sollen uns als Fische verkleiden?“

„Ich bin dann Nemo!“, legt sich Sarah gleich fest. „Magst du Dorie sein, Magdalena?“ TIROLi entscheidet sich dafür, den roten Tintenfisch Hank zu verkörpern und schon kichern und planen, zeichnen und malen die drei Freunde und sind vollkommen vom Faschingsfieber erfasst. Der kleine Benno aus der Nachbarwohnung kommt vorbei und findet die bunten Fische wunderschön. „Ich hole mein Angelspiel“, ruft er und schon bald kommt er mit seinem Magnetangelspiel zurückgeflitzt.



„Benno“, überlegt Sarah nach einer Weile, „würdest du uns deine Magnetangeln bitte für das Faschingsfest leihen? Ich habe mir gerade ein Fragespiel ausgedacht.“ Am Faschingsdienstag wird die lustige Findet-Dorie-Gruppe in ihren bunten Kostümen sehr bewundert und noch mehr freuen sich alle, dass Magdalena und ihre Freunde auch eine Überraschung mitbringen. In einer großen blauen Schüssel

liegen viele bunte Post-its, an denen jeweils eine Büroklammer aus Metall steckt. Auf die Zettelchen haben die Kinder Fragen geschrieben wie: „Weißt du noch, welches Faschingskostüm du vor zwei Jahren hattest?“ oder „Hast du dich als kleines Kind vor den Hexen gefürchtet?“ oder „Kannst du dich noch an deinen ersten Faschingsauftritt erinnern?“ Jeder, der 50 Cent zahlt, darf sich mit der Magnetangel ein Post-it herausholen.



Besonders die älteren Besucher zahlen auch noch ein zweites oder drittes Mal, weil sie gerne miteinander ihre Erinnerungen austauschen.

Als es Abend wird, sind die drei Freunde müde aber glücklich und haben viele 50 Cent Münzen gesammelt. „Mit dem Geld können wir ja gleich wieder ins Kino gehen!“, lacht TIROLi.

Wer sucht, der findet!

TIROLI besucht eine Faschingsparty und bringt ein leichtes Durcheinander mit. Findest du die sechs Unterschiede?



Suchen und finden!

Insgesamt acht Faschingswörter haben sich versteckt. Kannst du sie alle entdecken?



Rätselraten



TiROLis
Rätselkiste

TIROLI hat sich für dich ein spannendes Faschingsrätsel ausgedacht.
Die Buchstaben vor den richtigen Antworten ergeben das Lösungswort.

1 Wann beginnt die Faschingszeit?

- E Am 10.11. um 10:10 Uhr
N Am 11.11. um 11:11 Uhr
S Am 12.12. um 12:12 Uhr

2 Einen großen Karneval gibt es in ...

- A ... Barcelona.
I ... Zürich.
A ... Venedig.

3 Welche Bezeichnung wird auch für Fasching verwendet?

- R Fas(t)nacht
E Jubelzeit
X Luftschlangen-Feier

4 Mit dem Aschermittwoch beginnt die ...

- R ... 40-tägige Fastenzeit.
M ... 4-monatige Ferienzeit.
R ... 4-wöchige Winterzeit.

5 Bei den Umzügen bewerfen sich die Leute ...

- P ... mit reifen Tomaten.
I ... mit faulen Eiern.
E ... mit buntem Konfetti.

6 Fasching feierte man früher auch ...

- E ... damit man sich lustig verkleiden kann.
N ... um die bösen Geister und den Winter zu vertreiben.
O ... damit es eine Party zwischen Weihnachten und Ostern gibt.

7 Zu Weihnachten gibt es Kiachl, im Fasching genießen wir die ...

- Z ... süßen Krapfen.
I ... sauren Gurken.
G ... kalten Eiskugeln.

8 Wer trägt ein wunderschönes Kleid und eine Krone auf dem Kopf?

- U Hexe
K Meerjungfrau
E Prinzessin

9 Der Clown hat eine rote Nase und ...

- W ... einen Besen in der Hand.
I ... ein weiß geschminktes Gesicht.
E ... trägt zwei rote spitze Hörner.

10 Womit endet die Faschingszeit?

- G Mit dem Rosenmontag.
N Mit dem Faschingsdienstag.
T Mit dem Aschermittwoch.

Lösungswort: _____

1 2 3 4 5 6 7 8 9 10

Backen mit TIROLI

Blätterteig- Schnecken



Dafür brauchst du:

- ☼ 1 Backblech
- ☼ 15 Holzspieße
- ☼ 1 Ei
- ☼ 3 EL Milch
- ☼ 1 Prise Salz, Pfeffer und edelsüßes oder scharfes Paprikapulver
- ☼ 150 g geriebenen Käse (z. B. Emmentaler)
- ☼ 100 g Schinken
- ☼ bunte Bänder



Und so wird's gemacht:

1. Den Blätterteig entrollen und halbieren. Eine Hälfte beiseite legen.

2. Den Schinken in kleine Streifen schneiden. Nun das Ei aufschlagen, mit der Milch verquirlen und kräftig mit Salz, Pfeffer und Paprikapulver würzen. Die Blätterteighälfte mit etwas Eiernmilch einstreichen. Diese Seite mit der Hälfte des geriebenen Käses und dem Schinken bestreuen.

Mit Hilfe einer Teigrolle über den Teig rollen, sodass der Käse auf dem Blätterteig haftet. Anschließend von der langen Seite zu einer Schnecke aufrollen. In Frischhaltefolie einwickeln und ca. 30 Min. im Kühlschrank ruhen lassen. Dasselbe nun mit der zweiten Blätterteighälfte machen.

3. Den Backofen auf 180 ° C Ober- und Unterhitze vorheizen. Backbleche mit Backpapier auslegen.



Backen mit TIROLI

4. Die Rolle für die Käseschnecken vorsichtig aus der Folie wickeln, mit der restlichen Eiermilch bestreichen und in dünne Scheiben (2 cm breit) schneiden. Holzspieße hineinstecken.

5. Die Käseschnecken auf die Backbleche legen, mit dem restlichen Käse bestreuen und rund 10 bis 15 Minuten backen. Dann auskühlen lassen.



Ein tolles Rezept für deine Faschingsparty!



TIPP:

Binde bunte Bänder um die Holzspieße – dann kann deine Party starten!





Der Zivilschutzverband
gibt dir wichtige Tipps
für dein Verhalten
im Straßenverkehr!

Schau mehrmals nach links und
rechts, bevor du Straßen
überquerst ... AUCH WENN ICH
GRÜN ZEIGE!

Hä?!
WARUM?
ICH HAB
GRÜÜÜN!

... Grün hin oder her,
ich werde von Menschen gefahren.
Die haben oft:
● schlechte Sicht,
● schlechte Laune oder
● eine schlechte Aufmerksamkeit

Warte besser, bis ich stehe.
Erst dann kannst du sicher sein,
dass man dich gesehen hat!

Sehen und gesehen werden ist wichtig im Straßenverkehr! Deshalb:

- Nimm dir Zeit für deinen Weg! Lauf NIE, NIEMALS ohne zu schauen auf die Straße! Auch wenn dein Ball, dein Skateboard oder dein Freund bereits auf der anderen Seite ist!
- Spielen und Drängeln auf dem Gehsteig? - Willst du wirklich auf die Straße fallen und unter ein Auto geraten?!
- Kein Gehsteig? - Gehe am Rand der Straßenseite, auf der dir Autos entgegenkommen. So könnt ihr euch sehen.
- Rote Ampel? - IMMER STEHEN BLEIBEN, auch wenn weit und breit kein Auto ist.



Winterliche TIROLI-Gewinnspiele

TIROLI's
Gewinnspiele



TIROLI verlost
5 x 1 meeeeeega-
kuschelige Strickmütze
unter seinen Clubmitgliedern!



TIROLI verlost
1 Skihelm
im TIROLI-Design
unter seinen Clubmitgliedern!



Alle
* Gewinnspiele *

findest du unter

www.tiroler.at

Teilnahmeschluss: 28. Februar 2017



Tiroler
VERSICHERUNG

TIROLI Fanposter



Schneide das Gesicht von TIROLI einfach entlang der Konturen aus. Anschließend innen entlang der roten Brille die Augen ausschneiden – damit du später auch was siehst! Mit einem Bleistift bohrst du links und rechts am Hut ein kleines Loch und ziehst ein Gummiband durch.



Wolltest du schon immer mal sehen, auf welchen tollen Maschinen TIROLis Welt entsteht? Auch TIROLI schaute beim Druck der vergangenen Ausgabe in der Druckerei vorbei.



Schau selbst: Vom nichtbedruckten Papier-Rohbogen über das Farbmuster (Proof) bis hin zum gebundenen Heft.





Das Skizentrum Schlick 2000, im vorderen Stubaital und nur zehn Minuten von Innsbruck entfernt, präsentiert sich auf 21 Pistenkilometern als geheimes Ski-Juwel für Klein & Groß.

Früh morgens bringt euch die Gondelbahn hoch hinaus auf 2.136 m, dort angekommen erwartet euch ein unvergesslicher Blick auf die faszinierende Gebirgskette der Kalkkögel und in das Hochtal, welches dank der begünstigten Naturschneelage und flächendeckender Beschneigung von Dezember bis Ostern mit Schneesicherheit überzeugt.

Nur noch Ski oder Snowboard anschnallen und los geht's!



Die Kleinen kommen im BIG RON's Kinderland voll auf ihre Kosten. In der Spiel- & Aufwärmstube

werden sogar Kleinkinder ab drei Monaten bestens betreut. Außerdem: Kinder unter 10 Jahren fahren in Begleitung eines zahlenden Elternteils kostenlos!



„Ahoi! Ich bin BIG Ron,
S(chn)emann der Schlick 2000!

Wie du siehst, stamme ich von den rüstigen Seebären ab. Mich hat es jedoch in die wunderschönen Tiroler Berge verschlagen. Hier im Schnee fühle ich mich besonders wohl! Mein Holzbein und auch die Tatsache, dass ich nur ein Auge habe, stören dabei überhaupt nicht.

Am öftesten findest du mich im BIG Ron's Kinderland an der Mittelstation Froneben. Dort warten meine Freunde der Schischule nur darauf, auch dir zu zeigen, wie toll das Skifahren ist! Im Kinderland kannst du mit Zauberteppich, Schneekarussell und kleinen Parcours deine ersten Schwünge wagen und auf der Übungswiese Schanzlin verfeinern wir deine Technik. Ich freue mich schon auf Dich!“



SCHLICK²⁰⁰⁰

Skizentrum / Wanderzentrum Stubai

**Tschaffinis Umgebung 26
6166 Fulpmes**

**Telefon: 05225 622 70
info@stubai.at
www.stubai.at**



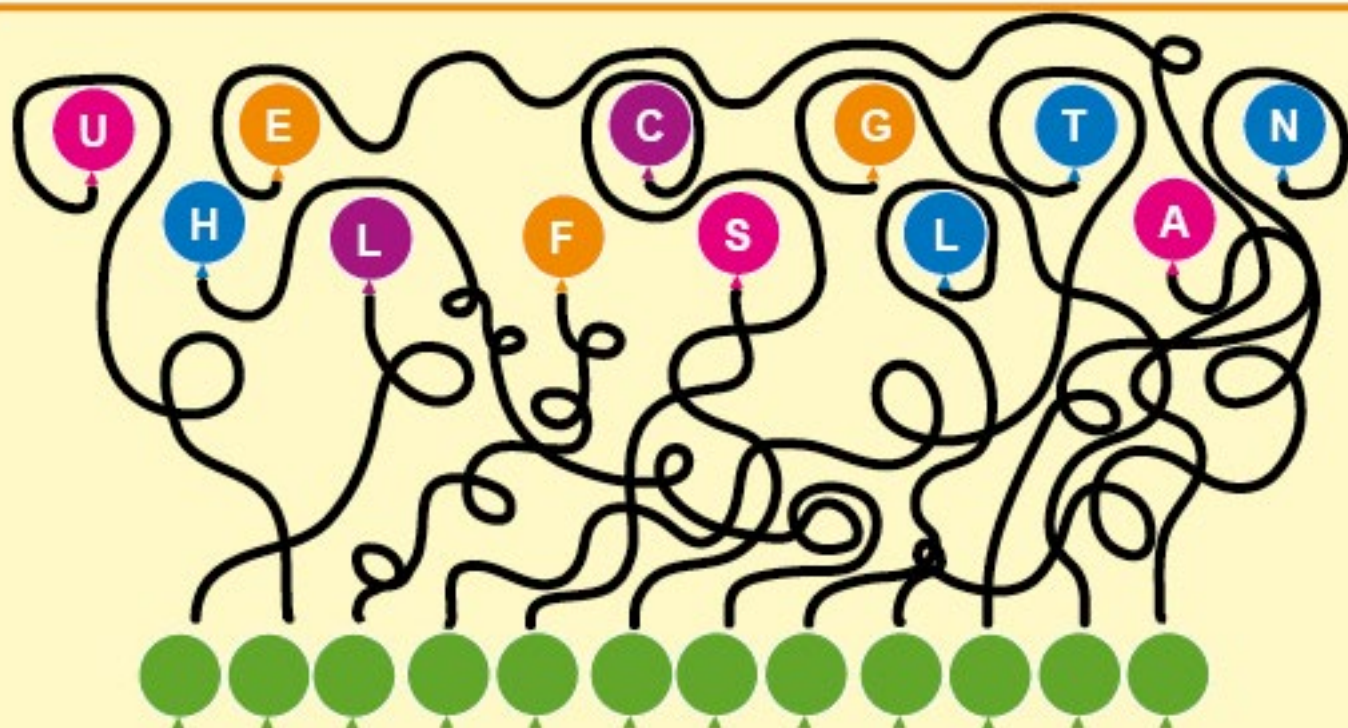
* Gewinnspiel *

**TIROLI verlost einen
Familienskipass
für die Schlick 2000 auf:**

www.tirolis.at

Teilnahmeschluss: 28. Februar 2017

Ach herrje – was ist denn hier passiert? So ein Durcheinander! Kannst du erkennen welches Faschingswort hier gesucht wird?



Auflösung auf Seite 17


Das 4 x 4 Sudoku-Feld muss so vervollständigt werden, dass

- in jeder Zeile,
- in jeder Spalte und
- in jedem 2 x 2 Unterquadrat jedes Bild genau einmal vorkommt.





Das Faschingsbild kannst du so bunt ausmalen wie es dir gefällt. Gerne kannst du TIROLI dann von deinem Bild ein Foto an tirolit@tiroler.at mailen.





Seite 4

Wer sucht, der findet!

Rätsellösungen

Seite 5

Rätselraten zur Faschingszeit

Lösungswort: Narrenzeit

Seite 4

Suchen und finden!



Seite 15

Buchstabensalat



Seite 15

Sudoku



Glücksspitze aus TIROLIS Welt 40

TYROLIA-Bücher



Caroline aus Reith im Alpbachtal
Felix aus Birgitz
Aidan aus Zams



Emma aus Absam
Josef aus Volders
Nora aus Karrösten



Gertraud aus Wilschönau
Emilia aus Mils
Max aus Terfens



Familienskitag mit Manni Pranger

Simon aus Ranggen

Zirkustage bei den Jugendland-Künstlerkindern

Viktoria aus Gries am Brenner



Tommi-Bär der Kinderpolizei

Jeweils 1 Tommi-Bär und eine CD/DVD gehen an:

Mia aus Kolsassberg

Mathias aus Wenns

Marcel Maximilian aus Patsch

Post an TIROLI

Johanna R.



TIROLI freut sich immer sehr über **Post** seiner Club-Mitglieder! Du hast eine tolle **Zeichnung** die du deinem Freund **TIROLI** zeigen willst? Vielleicht hast du etwas gewonnen und ein tolles **Foto** mit deinem Gewinn gemacht? Dann schick es an:

TIROLI Kinderclub
Wilhelm-Greil-Straße 10
6020 Innsbruck
tiroli@tiroler.at



Angiolina R.



Hanna V.



Nina A.



Teresa A.



Tipp!

Bitte Namen, Alter und Adresse nicht vergessen. Schreib alles auf die Rückseite deiner Zeichnung.

Post vom TIROLI Fanclub

Mathias O.



Hanna B.




Vanessa R.




Katharina W.



Fabian H.



Stefan F.



Lena V.



Magdalena S.

