

Tirolis

WELT

Ausgabe

67

September 2023



Tirolis neues Tiertaxi



Knifflige Rätsel zum Thema Straßenverkehr



Tirolis bastelt einen Traumfänger

Entdecke meine Herbstwelt ...

Seite
6



Sicher unterwegs

Mach mit beim Gewinnspiel zum Thema „Sicher im Straßenverkehr“.

Seite
10



ASVÖ Familiensporttag

Lerne zusammen mit deiner Familie neue Sportarten kennen.

Seite
12



Backtipp für den Herbst

Backe zusammen mit Tiroler kreative Drachenekekse für deine Freunde.

Seite
18



SnowFest Innsbruck

Beim SnowFest stellen Tiroler Vereine diverse Wintersportarten vor.

Hallo du,

magst du den Herbst auch so gern wie ich?
Ich liebe es, wenn die Blätter wieder so schön bunt werden. Apropos Blätter ... Blätter gleich weiter und entdecke bunte Drachenekekse, einen selbstgebastelten Traumfänger und viele knifflige Rätsel für schlaue Köpfe. Mein Sicherheitsrätsel ist wieder besonders spannend und ein paar Eventtipps habe ich auch in die neueste Ausgabe meiner Clubzeitung gepackt.

Starte gut ins neue Kindergarten-/Schuljahr!

Fröhliche Grüße aus dem Kinderclub


*lich dein
Tiroler*





Tirolis neues Tiertaxi

Tirol hat sein Fahrrad geputzt und vorne einen hübschen Korb montiert. „Damit kann ich nicht nur Einkäufe transportieren, sondern auch Tiere“, sagt er zu seinen Freunden. „Will jemand mitfahren?“



Illustrationen:
PAULA NIKOLUSSI

Winkel. Dann kann einen die Person am Steuer nicht sehen, weder durch die Seitenscheibe noch durch Rück- und Außenspiegel. Weil es den toten Winkel bei allen Fahrzeugen

gibt, müssen Autofahrer und Radfahrer beim Abbiegen **besonders vorsichtig** sein!“

„Zum Glück seid ihr beide nicht verletzt“, titiliert Vogel Fredi. „**Weil ich früh genug gebremst habe!**“, sagt Tirol. „Ich habe nicht umsonst die Fahrradprüfung gemacht!“

„Tirol ist der beste Korbtaxifahrer der Welt und der Sitz ist fein gepolstert“, schwärmt Gabi. Weil Tirol sein Fahrgeschick bewiesen hat, können sich die Freunde nun ebenfalls vorstellen, ab und zu das Tiertaxi zu benutzen.

„**Wenn wir alle gemeinsam fahren, traue ich mich auch**“, überlegt Sigg. Aber die Tiere wehren lachend ab. „Wie das piekst, wenn du bei Gefahr plötzlich die Stacheln aufstellst!“

Tirol macht sich bereit, Gabi wieder zum Ausgangsort zurückzubringen. „**Helm auf?**“

„**Immer!**“ Gabi begibt sich an ihren Aussichtspunkt im Korb. „**Es kann losgehen!**“

kann Gabi sehen, wohin die Fahrt geht. **Um sie nicht zu beunruhigen, fährt Tirol vorsichtig**, aber sie ruft: „Schneller!“ Und so flitzen sie dahin, bis Tirol plötzlich **heftig bremsen** muss und dabei fast vom Rad fällt.

Fredi, der die Strecke mitgeflogen ist, alarmiert die anderen Freunde. **Alle sind froh, dass Tirol und Gabi noch heil sind.** Gabi balanciert ein wenig benommen am Korb- rand, Tirol sitzt im Gras und muss sich vom Schrecken erholen. „Puh, das war knapp!“ Er erzählt, was passiert ist: **Ein abbiegendes Auto hat ihnen den Weg abgeschnitten.**

„Hatte der Fahrer keine Augen im Kopf?“, fragt Hansi empört, der als Hase ein weites Blickfeld hat.

„Er hatte Augen“, ereifert sich Gabi. „**Aber er hat uns einfach übersehen!**“

Tirol erklärt seinen Freunden den Grund: „Fährt man mit dem Rad rechts neben einem Fahrzeug, gelangt man leicht in den **toten**

Seerose“, quakt **Frosch Fips**.

„Ich meide Straßen und Radwege prinzipiell“, meint laut schnaufend **Igel Sigg**. Auch **Eule Emil** ruckt ablehnend mit dem Kopf. „Ich mache lieber ein Nickerchen.“

„Ich grabe meinen Tunnel weiter!“ **Maulwurf Manni** zeigt seine Krallen. Auch **Hase Hansi** ist auf dem Sprung. „Ich buddle im Feld nach Karotten!“

Tirol ist enttäuscht, dass sein neues Tiertaxi so wenig Zuspruch findet.

Aber dann hört er eine leise Stimme: „**Ich fahre gerne mit!**“ **Es ist Gabi, die nicht immer nur im Schneckentempo unterwegs sein will.**

„Das passt gut“, sagt Tirol erfreut. „Du hast auch schon einen Helm!“

„Ja, einen Ganzkörperhelm! Bei Gefahr kann ich mich darin verkriechen!“ Für die Bequemlichkeit polstert Tirol den Korb mit Moos aus, **dann starten sie los.** Durch die Korbritzen

„Meine Eier kannst du liefern, aber nicht mich“, gackert **Huhn Helene**. Auch **Katze Kathi** weist das Angebot zurück. „Ich gehe bald auf Mäusefang!“ „Da muss ich schnell alle Hofmäuse warnen!“ **Maus Fridolin** sprintet davon. „Nein danke, ich fliege lieber“, zwitschert **Vogel Fredi**.

„Ich springe lieber von Baum zu Baum“, fiept **Eichhörnchen Lotta**. „Und ich von Seerose zu

Sicher unterwegs

im Straßenverkehr

Im Straßenverkehr geht es meistens sehr trübelig und turbulent zu. Da kann ganz schön viel passieren. Deshalb ist es wichtig, dass du immer umsichtig bist und gut auf dich und andere aufpasst. Tiroli und sein Freund Tommi von der Polizei haben ein kniffliges Sicherheitsrätsel für dich vorbereitet.



4. Wenn mein Fußball auf die Straße rollt, renne ich sofort hinterher. Stimmt das?

B Ja, ich renne sofort los, weil ich nicht will, dass mein Ball verloren geht.

N Nein, ich bleibe stehen und schaue umsichtig, dass kein Auto oder anderes Verkehrsmittel zu sehen ist. Erst dann gehe ich los und hole meinen Ball.


W Ja, ich kann sofort losrennen, weil die Autos immer für mich sofort bremsen.

5. Welche Telefonnummer hat die Polizei?

Z 122

W 133

P 144



6. Wie schaust du richtig, wenn du die Straße überquerst?

I Ich schau erst nach links und dann nach rechts.

M Ich schaue nur nach rechts.

E Ich schaue erst nach links, dann nach rechts und dann nochmals nach links.



7. Bei welcher Ampelfarbe darf ich gehen?

A bei Rot

U bei Gelb

S bei Grün

8. Obwohl am PKW/LKW an jeder Seite ein oder mehrere Außenspiegel angebracht sind, gibt es einen Bereich, den der Fahrer von seinem Platz aus nicht sehen kann. Wie nennt man diesen Bereich?

T Toter Winkel

K Versteckte Ecke

Z Blinde Seite

9. Für ein verkehrssicheres Fahrrad brauche ich eine Klingel. Stimmt das?

W Nein, das stimmt nicht. Auf einem verkehrssicheren Fahrrad muss keine Klingel montiert sein.

E Ja, das stimmt. Zu einem verkehrssicheren Fahrrad gehört auf jeden Fall eine Klingel, die nicht zu leise sein sollte.

A Nein, das stimmt nicht. Es reicht, wenn meine Eltern eine Klingel auf ihrem Fahrrad haben.



GEWINNSPIEL

Teste dein Wissen und mit etwas Glück gewinnst du einen tollen Preis! Die Buchstaben der richtigen Antworten ergeben aneinander gereiht das Lösungswort. Dieses gibst du wie gewohnt auf Tirolis Website www.tirol.at/gewinnspiele ein und schon nimmst du an der Verlosung teil.

Unter allen richtigen Einsendungen bis 31. Oktober 2023 werden 3 Tiroli-Überraschungspakete verlost.

Also gleich loslegen – Tiroli und Tommi drücken dir ganz fest die Daumen!

Die Teilnahmebedingungen für das Gewinnspiel findest du unter www.tirol.at/teilnahmebedingungen




LÖSUNGSWORT:


1 2 3 4 5 6 7 8 9



Für Rätselfüchse



SCHILDERWALD
Durch den Regen ist bei den Schildern die Farbe verloren gegangen. Kannst du Tiroli und Tommi helfen, die Schilder wieder richtig zu bemalen?




HINWEIS
du kannst Tiroli und Tommi gerne bunt ausmalen.



STRASSE ÜBERQUEREN

Welche Reihenfolge müssen Tiroli und Tommi beachten, wenn sie SICHER über die Straße gehen möchten? In der Beschreibung sind die Sätze etwas durcheinandergeraten. Schreibe die richtige Reihenfolge mit Zahlen in die Kästchen und die dazu passenden Buchstaben zum Lösungswort. Dann erfährst du, wo Tiroli mit seinem Freund Tommi hingeht!



Zum Schluss schauen sie nochmal nach links. →

AT

Jetzt können Tiroli und Tommi die Straße überqueren, weil sie sich vergewissert haben, dass kein Auto kommt. →

Z

Dann schauen sie nach links. →

LP

Sie warten so lange, bis die Ampel grün ist. →

IE

Und dann schauen sie nach rechts. →

L

1 Die Ampel ist rot – Tiroli und Tommi bleiben stehen.

LÖSUNGSWORT:

Sp					
1	2	3	4	5	6



LABYRINTH

An einem sonnigen Herbsttag möchte Tiroli noch einmal eine Runde mit seinem Roller fahren. Kannst du den richtigen Weg von ihm zu Katze Kathi finden?



ASVÖ FamilienSPORTTAG

Sportarten ausprobieren und kennenlernen



SAMSTAG, 23. SEPTEMBER 2023 – KULTURHAUS REITH BEI KITZBÜHEL

BEGINN: 13:30 Uhr

PROGRAMM:

Mitmach-Stationen für die ganze Familie

PREISVERLOSUNG: ca. 17:00 Uhr

HAUPTPREIS: Kinder-Mountainbike im Wert von 800 Euro und viele weitere tolle Preise

Mobile Sprungschanze, Kletterturm, Bike-Parcours

Gratis T-Shirt für die ersten 200 Kinder

SAMSTAG, 30. SEPTEMBER 2023 – SPORTPLATZ LEND, HALL I. T.

BEGINN: 13:30 Uhr

PROGRAMM:

Mitmach-Stationen für die ganze Familie

PREISVERLOSUNG: ca. 17:00 Uhr

HAUPTPREIS: Kinder-Mountainbike im Wert von 800 Euro und viele weitere tolle Preise

Gratis T-Shirt für die ersten 200 Kinder

Tiroler ist vor Ort und begrüßt dich gerne am Tiroler-Stand. Komm vorbei!

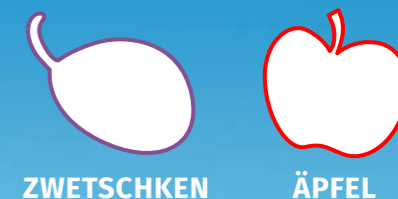


Unterstützt vom Tiroler-Kinderclub der TIROLER VERSICHERUNG

tiroler



FALLOBST
Tiroler und seine Freunde machen ein Wettrennen. Aber sieh nur, es liegen einige Hindernisse im Weg! Wie viele Äpfel und wie viele Zwetschken kannst du in diesem Bild zählen?



ZWETSCHKEN

ÄPFEL

Tirolis Backtipp für den Herbst

Drachenkekse

Zutaten für 2 Bleche Kekse:

- 300 g Weizenmehl
- 1 TL Backpulver
- 1 Ei
- 150 g weiche Butter
- 100 g Zucker
- 1 Päckchen Vanillezucker

Für die Deko:

- Gummischnüre
- Mini-Smarties
- Staubzucker
- Zitronensaft
- alternativ: Schoko-Tröpfchen backstabil

SO EINFACH GEHT'S:

1. Knete aus den angegebenen Zutaten in einer großen Schüssel einen **geschmeidigen Teig**, den du dann für **mindestens eine Stunde im Kühlschrank** ruhen lässt.
2. Rolle den Teig anschließend mit dem Nudelholz auf einer bemehlten Fläche **ca. 5 mm dick** aus.
3. Heize das Backrohr rechtzeitig bei **180° Heißluft** vor.
4. Schneide nun mit einem scharfen Messer vorsichtig **rautenförmige Vierecke** aus. **Tirolis**

Tipp: Am einfachsten schneidest du dir zuerst deine gewünschte Drachenform aus (Back-) Papier aus, legst diese auf den Teig und schneidest dann um das Papier herum.

5. Lege die Drachenvierecke auf ein mit Backpapier belegtes **Backblech**. Bohre in die untere Ecke mit einem **Strohalm** noch ein **kleines Loch**, das später zum Befestigen der Drachenschnur dient.

6. Nun geht es für die Drachenkekse für etwa **11 Minuten** in das Backrohr.

TIROLIS TIPP:
Wenn du die schnelle Variante wählen möchtest, verwende als Nase und Augen einfach backstabile Schoko Tröpfchen, die du vor dem Backen auf dem Teig platzierst.

7. Lass die Kekse **gut abkühlen**, bevor du schließlich mit dem Verzieren beginnst.

8. Fädle eine **Gummischnur** durch das Loch und verknote sie auf der Rückseite.

9. Verrühre **2-3 Esslöffel Staubzucker** mit ein paar Tropfen **Zitronensaft**, so dass ein cremiger Kleber entsteht. Mach damit kleine Punkte in Höhe der Augen sowie der Nase und klebe **Mini-Smarties** auf.

10. Schneide eine **Gummischnur** in kurze Teile, forme sie zu einem **Lachmund** und

befestige diesen ebenfalls mit dem Zuckerkleber.

Fertig sind deine lustigen und köstlichen Drachenkekse!



AUS DER REIHE TANZEN
In jeder Reihe gibt es ein Symbol,
das nicht zu den anderen passt.
Kannst du zusammen mit Tiroli
herausfinden, welches es ist?



Knifflige Rätsel



DOPPELGÄNGER
Zähle mit Tiroli die
Schilder-Doppelgänger.

HERBSTLICH BUNTES MANDALA
Bei den Wörtern fehlen Buchstaben.
Ergänze sie und male anhand der
Buchstaben das Herbst-Mandala aus.

AM...EL

S...OPP

...RST...-HILF...

...EHSTEI...

STR...SSE

P = Orange

E = Blau

T = Rot

A = Gelb

G = Grün



Tirolis Basteltipp:

Traumfänger

selbst gemacht

Kennst du die Bedeutung von einem Traumfänger? Ein Traumfänger wird meistens über das Bett gehängt, um für einen ruhigen Schlaf zu sorgen und die schlechten Träume einzufangen. Es wird angenommen, dass die guten Träume durch das Netz gehen und die schlechten im Netz hängen bleiben. Tiroler möchte das unbedingt ausprobieren und hat mit seiner Freundin Regine einen Traumfänger gebastelt.



Dazu brauchst du:

- Pappteller
- Schere + Filzstifte
- Stopfnadel
- Garn oder Wolle
 - Perlen
 - Bastelfedern
- Heißklebepistole

UND SO WIRD'S GEMACHT:

1. Schneide im ersten Schritt den **Pappteller** zu einem Ring, indem du den Boden des Tellers herausschneidest. Dabei kannst du dich **an der Rille am Rand** orientieren.

2. Schnapp dir deine **Filzstifte**, lass deiner Kreativität freien Lauf und **bemale den Ring** mit bunten Mustern.

3. Nimm eine **Stopfnadel** und mach damit folgende Löcher:
→ **oben am Außenrand** ein Loch für den Aufhänger,
→ **an der Innenseite** in regelmäßigen Abständen mehrere Löcher und
→ **an der Unterseite** drei Löcher.

4. Bring **ein kurzes Stück Schnur** mit Hilfe der Stopfnadel oben als Aufhänger an. Wenn du magst, fädle zuerst noch **Perlen** auf.

5. Knote nun **ein langes Stück Schnur** an ein Loch am inneren Rand (**Tipp:** fixiere die Schnur auf der Rückseite **mit einem Streifen Tixo**) und fädle

mit der Stopfnadel weiter **durch alle Löcher**. Fädle dazwischen immer mal wieder eine **Perle** mit auf.

6. Befestige **drei unterschiedlich lange Schnüre** an den Löchern am unteren Außenrand. Fädle **zuerst Perlen** an jedem Ende ein und fixiere abschließend am Ende **jeweils eine Feder** – entweder durch Anknoten oder mit einem Tropfen Heißkleber (lass dir dabei von einem Erwachsenen helfen).

Fertig ist dein selbstgebastelter Traumfänger. Tiroler wünscht süße Träume und hofft, dass er in Zukunft nur mehr gute Träume hat.



Tirolis Tipp SnowFest Innsbruck



24. BIS 26. NOVEMBER 2023,
VORPLATZ TIROLER LANDESTHEATER

Das **SnowFest Innsbruck** kehrt nach Innsbruck zurück! **Der Wintersport** steht in all seinen Facetten im Scheinwerferlicht am Vorplatz des Tiroler Landestheaters im Herzen von Innsbruck.

Im Winter Sports Village **präsentieren Tiroler Vereine ihre jeweiligen Sportarten** und laden zum Informieren, Kennenlernen und Ausprobieren ein. Auf der eigens aufgebauten **Schneerampe** zeigen die Freestyle Profis, was auf einem und zwei Brettern möglich ist. Am Freitag stehen die Snowboarder beim renommierten **Rock A Rail Contest** am Start. Am Tag darauf übernehmen die Free-skier das Zepter und wirbeln bei **DownTown Streetski** zwischen Landestheater und Hofburg durch die Luft und bringen euch zum Staunen. **Der Sonntag steht im Zeichen der zukünftigen Sportstars – die Schneerampe**

wird umgebaut und ist unter den Augen von Coaches für alle offen.

Und das alles bei freiem Eintritt.

WINTERSPORT FÜR ALLE am Vorplatz Tiroler Landestheater – Das bietet das Winter Sports Village beim SnowFest Innsbruck. Zum Angreifen, Ausprobieren, Kennenlernen. Ob auf Schnee, auf der Matte oder am Simulator. Ein Besuch lohnt sich für alle Generationen, **vor allem die Kleinsten kommen auf ihre Kosten.** können sie doch im Burton Riglet Park ein erstes Gefühl für das Snowboard bekommen oder sich beim Skispringen über eine kleine Schanze wagen. Eisstockschießen, Eishockey und viele weitere Sportarten ermöglichen interessante Einblicke in die Welt des Wintersports. Und die Vereine präsentieren ihre Aktivitäten und Programme.



Gewinner Welt Nr. 66



Tirolis Wissensquiz –
Sicher im Internet

3x1 Tiroler-Überraschungspaket:

Adrian

Pia

Sophie

Saferinternet.at
Das Internet sicher nutzen!



Musicalwoche der Künstlerkinder
von Jugendland

2x1 Teilnahmeplatz:

Jakob

Sam

**KÜNSTLER
KINDER**
JUGENDLAND



Rätsellösungen



Schilderwald:



Seite
8

Seite
11

Fallobst:



ZWETSCHKEN



ÄPFEL


Schilderwald:

5 / 6 / 3 / 2 / 4 / 1

LÖSUNGSWORT:

Sp ie lp l at z
1 2 3 4 5 6

Labyrinth:



Aus der Reihe tanzen:

Seite
14



Doppelgänger:

6 4




3 4 5



Herbstlich buntes
Mandala:

AMPEL
STOPP
ERSTE-HILFE
GEHSTEIG
STRASSE



Seite
15



Unterstützt von:

tiroler

Weitere Informationen:
www.snowfest.eu



Post an Tiroli

Du hast eine tolle Zeichnung, die du deinem Freund Tiroli zeigen willst? Dann schick sie an tiroli@tiroler.at



David




Raphael



Elias



Isabella



Leo



Silvio



Luca



Marie



Sophie



Anna




Beyza



Esila



Heidi



Lisa



Lorena



Matilda



Olivia



Sarah



Sophia

