

Tirolis WELT

Ausgabe
57

Dezember 2020



Eine abenteuerliche Rodelpartie




Tirolis bastelt schöne Weihnachtssterne



Knifflige Rätsel für verschneite Tage

Entdecke meine Winterwelt ...


Seite
6



Sicherer Rodelspaß

Tiroler und sein Freund Super-Mike haben ein paar Rodeltipps für dich.

Seite
12



Rätsel-Gewinnspiel

Beantworte die Fragen zum Thema „Rodeln“ und gewinne tolle Preise.

Seite
14



Andi und Wolfi Linger

Tiroler's Freunde erzählen dir, wie Rodeln richtig Spaß machen kann.

Seite
20



Backen zu Weihnachten

Tiroler verrät dir sein Lieblings-Lebkuchen-Rezept für die Feiertage.

Hallo Freunde,

es ist so weit: Die Winter- und Weihnachtszeit naht!

Passend dazu habe ich dieses Mal einen tollen Basteltipp für einen Deko-Stern und ein Rezept für gschmackige Lebkuchen ... mmhm ... Und weil Winterzeit auch Rodelzeit ist, gibt's noch Geschichten, Tipps und ein Gewinnspiel rund ums SICHERE Rodeln.

Also gleich reinblättern und Spaß haben!

Eine tolle Winter- und Weihnachtszeit
wünscht dir
dein Tiroler





Tiroler und seine Freunde machen

eine abenteuerliche Rodelpartie


„Hallo Tiroler, wo steckst du?“, hört Tiroler seine Freunde rufen. „Kommt her, ich bin hier, in meiner Werkstatt“, meldet er sich zurück. „Wie nett von euch, dass ihr vorbeischaut. Ich bin gerade dabei, meine Rodel zu reparieren.“

„Ich kann es kaum erwarten, **auf der neuen Rodelbahn** den Berg hinunter zu kurven. **Mehr als 5 km lang** soll sie sein und natürlich beleuchtet. Eine tolle Attraktion für unseren Ort. Wollt ihr nicht auch mitkommen?“

„**Aber freilich!**“, ruft Hansi und schlägt vor Freude einen Purzelbaum. „**Was, wie?**“, meint Lotta etwas ungläubig und ängstlich. Aber Emil ist hellauf begeistert und flattert Tiroler um die Ohren.

Gleich am nächsten Morgen treffen sie sich zur gemeinsamen Rodelpartie. Fröhlich stapfen sie die Rodelbahn entlang durch den Wald und den Berg hinauf. „So, da sind wir“, sagt Tiroler, etwas außer Atem gekommen. „Von hier starten wir. **Wir machen eine Schlange.** Ich mach den Kopf und Hansi und Lotta die Mitte. „Uhuuu!“, ruft Emil, „und ich mach den Schwanz!“ Dabei rollt er vor Aufregung seine großen Augen.

Hansi schiebt noch kräftig an, bevor er nach vorne flitzt und zu Lotta auf die Rodel hüpf. Hui, dann geht's dahin. **Immer schneller wird das Rodelgespann.** Hansi's Ohren wehen



TEXT:
Maria-Antoinette Probsdorfer
www.nettiswelten.at
ILLUSTRATIONEN: Sieglinde Traxl

wie Fahnen unter seinem Helm heraus. Lotta macht es mehr Spaß, als sie es sich vorgestellt hat und Emil schlägt ab und zu mit den Flügeln, als ginge es ihm nicht schnell genug. **Plötzlich steht ein stattlicher Hirsch mitten auf der Rodelbahn.** „Aus dem Weg, mach Platz!“, schreit Tiroler. Der Hirsch macht einen riesen Sprung und verschwindet im Wald. **Ein junger Fuchs versteckt sich erschrocken hinter dem Baum.**

Weiter geht die Rodelpartie. In der letzten scharfen Kurve kommen die übermütigen Rodler **ins Schleudern.** Paus! Perdauz! Die Freunde purzeln drunter und drüber auf die Schneefahrbahn. **Zum Glück hat sich keiner wehgetan** und so können sie über das Missgeschick nur lachen.

„**Das nächste Mal sollten wir ein bisschen langsamer fahren**, uhuu-hu-hu“, stottert Emil erschrocken und zupft seine Federn zurecht.



„Hast schon Recht, Emil. **Wir sind zu schnell gefahren und ich hätte öfter bremsen müssen**“, entschuldigt sich Tiroler. „Zum Glück hatten wir alle unseren **Helm** auf und waren gut geschützt. Ihr macht doch wieder einmal eine Rodelpartie mit mir, oder?“ fragt Tiroler seine Freunde.

„**Ja, klar!**“ rufen sie im Chor und stapfen gemeinsam das letzte Stück der Rodelbahn hinunter. Beim Gedanken an diese flotte Rodelpartie müssen sie schmunzeln.



Alles, was du für eine sichere Rodelpartie wissen musst

Damit das Rodelvergnügen zu einer Riesengaudi wird und alle SICHER unten ankommen, haben Tiroler und Super-Mike vom „Verein Sicheres Tirol“ ein paar goldene Rodeltipps und -regeln für dich.

Nimm Rücksicht auf andere Rodelbahnbenutzer

Verhalte dich so, dass du keine anderen Benutzer der Rodelbahn gefährdest oder verletzst.

Beachte Sperren und Warnhinweise

Schau immer genau, ob rodeln auf der Strecke erlaubt ist, ob es vielleicht eisig ist oder steile Kurven gibt.

Verwende gute Ausrüstung

Mit Qualitätsrodel, Helm, Schibrille, Handschuhen, festem Schuhwerk mit entsprechender Sohle und reflektierender, wetterfester Kleidung macht dir das Rodeln noch mehr Spaß und du bist gut geschützt.



Rechts und hintereinander aufsteigen

Steige rechts und im Gänsemarsch auf und quere die Rodelbahn nur an gut übersichtlichen Stellen.

Fahre kontrolliert, auf Sicht und halte Abstand

Wenn du noch nicht so gut rodeln kannst, dann fahr langsamer und vorsichtiger. Das Gleiche gilt, wenn es schneit, eisig oder neblig ist oder sehr viel los ist.

Mach auf dich aufmerksam

Warne unaufmerksame Aufsteiger durch lautes Rufen. Bei Dunkelheit ist es sehr wichtig, Stirnlampe und reflektierende Kleidung zu tragen, damit dich andere Rodler besser erkennen können.

Warte nur an übersichtlichen Stellen auf deine Begleitung

Vergewissere dich, dass deine Gruppe vollständig ist. Halte nie an engen und unübersichtlichen Stellen.

Rodeln auf Schipisten ist gefährlich und verboten

Das Risiko des Zusammenstoßes mit Schifahrerinnen und Schifahrern ist sehr groß.

Keine Hunde auf Rodelbahnen

Hunde sind bei Auf- und Abstieg schwierig zu führen. Herumlaufende Hunde können schnell übersehen oder angefahren werden. Dabei können du und dein Hund schwer verletzt werden.



KONTAKT & TEXT:

Verein Sicheres Tirol
Südtiroler Platz 6/II
6020 Innsbruck
Tel. 0512/560095
verein@sicheres-tirol.com
www.sicheres-tirol.com

Dieses Mal als Beilage für alle Tiroler-Club-Mitglieder!





Weihnachtssterne

Ein hell leuchtender Sternenhimmel; Sternschnuppen, die vom Himmel fallen; funkelnde Sticker-Sterne, die von der Zimmerdecke leuchten; der Stern von Betlehem ... Sterne faszinieren Tiroler und gerade zur Adventszeit und zu Weihnachten gehören Sterne für ihn einfach dazu.

Bist du auch so verzaubert, wenn du in den nächtlichen Sternenhimmel schaust? Toll, was es dort oben alles zu entdecken gibt. Verwende **Tirolis Sternen-Vorlage** und bastle deine eigenen Weihnachtssterne.

Diese kannst du dann als wunderschöne **Weihnachtsdekoration** verwenden, indem du sie zum Beispiel an dein Fenster hängst oder euren Christbaum damit schmückst.

Dazu brauchst du:

- Schere zum Ausschneiden der Vorlage
- Weißes oder buntes Tonpapier
- Bleistift zum Nachzeichnen
- Buntstifte zum Bemalen
- Einen Faden zum Aufhängen des Sternes

Es geht ganz einfach:

- 1.** Der Stern ist deine Vorlage. Schneide ihn mit einer Schere aus (falls du Hilfe dafür brauchst, bitte einen Erwachsenen darum) und lege die Vorlage auf dein gewähltes Papier.
- 2.** Mit einem Bleistift zeichnest du den Stern nach und schneidest ihn aus. Dann machst du mit der Schere an einer Stelle noch einen Schnitt in die Mitte. Diesen Vorgang wiederholst du für einen zweiten Stern.
- 3.** Zum Schluss steckst du die beiden Sterne ineinander, machst ein kleines Loch an eine Sternspitze und ziehst mithilfe einer Nadel den Faden durch (lass dir auch hier von einem Erwachsenen helfen).

Fertig ist dein Weihnachtsstern!

Tirolis Tipp:
Du kannst die Sterne, bevor du sie zusammensteckst, ganz nach deiner Fantasie gestalten.



Tirolis Ratespaß



RECHTS ODER LINKS?


In welche Richtung schaut Tirolis Freund Emil? Umkreise alle Eulen, die nach rechts schauen, grün und alle Eulen, die nach links schauen, rot.



NÜSSE ZÄHLEN:

Lotta sammelt schon fleißig Vorräte für den Winter. Hilf ihr, alle Nüsse zu finden und schreibe die richtige Anzahl in den runden Futterring von der Amsel.

FINDE DEN WEG: Tirolis Freund Hansi hat die Weihnachtsgeschenke für seine Freunde versteckt. Finde den Weg zu den Geschenken. **Aber Vorsicht:** Um die Überraschung nicht zu verderben, darf Hansi seinen Freunden nicht begegnen.





Sicherer Rodelspaß mit Tiroler

Endlich ist es so weit – der Winter ist da. Und mit ihm auch wieder die Rodelzeit! Damit dein Rodelspaß unfallfrei bleibt und du dich nicht selbst oder andere in Gefahr bringst, ist es wichtig, dass du dich entsprechend schützt und einige Sicherheitsregeln befolgst.

GEWINNSPIEL

Beim folgenden Rätsel kannst du dein Wissen rund um das Thema „**SICHERER Rodelspaß**“ testen und einen tollen Preis gewinnen! Die Buchstaben der richtigen Antworten ergeben aneinander gereiht das Lösungswort. Dieses gibst du auf Tirolis Website www.tirol.at im Bereich Gewinnspiele ein und nimmst somit an der Verlosung teil.

Unter allen richtigen Einsendungen **bis 15. Jänner 2021** werden **3 Tiroler Überraschungspakete** verlost.

Die Teilnahmebedingungen für das Gewinnspiel findest du unter www.tirol.at/teilnahmebedingungen



LÖSUNGSWORT:

2	3	4	5	6	7	8	9		

1. Beim Rodeln bin ich mit Helm, Handschuhen und hohen, festen Schuhen gut geschützt.

R Richtig

E Falsch



2. Rodeln auf einer schmalen und steilen Strecke mit Hindernissen wie Bäumen oder Zäunen ist sehr gefährlich.

O Richtig

B Falsch

3. Je eisiger und schneller eine Rodelstrecke, desto schwieriger ist es, meine Rodel unter Kontrolle zu halten.

D Richtig

L Falsch

4. Bei Dunkelheit trage ich Stirnlampe und reflektierende Kleidung, damit mich andere besser erkennen können.

E Richtig

S Falsch

5. Rodeln auf Schipisten ist erlaubt und gefährdet auch niemanden.

A Richtig

L Falsch

6. Rechts und im Gänsemarsch aufsteigen – so mache ich es richtig.

B Richtig

U Falsch



7. Auch auf einer Rodelbahn kann es Warnhinweise und Sperren geben, die ich natürlich beachten und einhalten muss.

A Richtig

P Falsch

8. Halten und queren kann ich an jeder beliebigen Stelle der Rodelbahn. Aufpassen müssen hier immer die anderen.

O Richtig

H Falsch

9. Wenn auf der Rodelbahn viel los oder schlechte Sicht aufgrund von Schneefall ist, dann passe ich meine Geschwindigkeit an und fahre langsamer und bremsbereit.

N Richtig

H Falsch

Alles rund ums Rodeln



Andi und Wolfi Linger

„Auch wenn wir beim Rodeln im Eiskanal gelandet sind,
taugt uns das Freizeitrodeln als Ausgleich voll.“

Egal ob als Wanderung oder bequem mit dem Lift hinauf, es gibt ein großes (Familien-)Angebot an **unterschiedlichen Rodelbahnen in Tirol**. Uns gefällt vor allem der sportliche Aspekt, dass man hinaufwandert und dabei die **wunderschöne Tiroler Natur** genießen kann. Aber dann darf natürlich **der Spaß beim Hinunterrodeln** nicht zu kurz kommen, die Belohnung für den schweißtreibenden Aufstieg. Neben dem Spaß ist uns natürlich auch **die Sicherheit** ganz wichtig. Es gibt viele Punkte, die wir beachten und in den Rodelregeln nachsehen. Für uns ganz speziell wichtig ist aber die **richtige Ausrüstung, also Helm, feste Schuhe, Handschuhe, Brille, Schianzug**. Dann steht einem tollen Rodeltag nichts mehr im Weg.

Allzeit ein sicheres und spaßiges Rodelvergnügen wünschen dir
Andi und Wolfi Linger
(Doppel-Olympiasieger und Weltmeister im Rodelsport)

www.linger-linger.at
www.tiroler-sporttage.at



Experimentieren mit Tirol



Eis und Schnee

... beides besteht aus Wasser. Aber was schmilzt schneller?
Probier das Experiment aus und finde es heraus.

Füll ein Gefäß zu rund zwei Drittel mit Wasser und stell es über Nacht in den Gefrierschrank. Am nächsten Tag füllst du **in ein zweites gleiches Gefäß genau so viel Schnee**, wie sich Eis im Gefäß aus dem Gefrierschrank gebildet hat.

Nun kannst du beobachten, **wie das Eis und der Schnee langsam schmelzen**. Wenn es dir zu lange dauert, kannst du das Schmelzen beschleunigen, indem du die beiden Gefäße **an einen warmen Platz** (z. B. neben einen Kachelofen oder Heizkörper) stellst.

Was glaubst du, schmilzt schneller?

Sei gespannt und beobachte! Und wenn du danach auch noch wissen möchtest, warum eines der beiden schneller schmilzt, dann schau doch einfach in **den Lösungsteil auf Seite 23**.



Tirolis Lesetipp für kleine Kinder



Gute Nacht, kleines Schaf

Heimkommen, Abendessen, aufräumen, sich zum Schlafen zurecht machen – und natürlich die **Gutenachtgeschichte!** Das kleine Schaf erlebt das Zubettgehen in seiner kleinen, mit vielen liebevollen Schaf-Details gestalteten Welt – und die kleinen Bilderbuchschauer und -schauerinnen können ihm auch schon bei dem einen oder anderen Schritt helfen!



Brigitte Weninger / Bine Penz

„Gute Nacht, kleines Schaf“
24 Seiten, farblich illustriert,
Pappbilderbuch

Tyrolia-Verlag, Innsbruck-Wien 2020

ISBN 978-3-7022-3870-4

Euro 9,95

ab 18 Monaten



GEWINNSPIEL

Verrate Tirol, mit welchem Kuscheltier du am Abend am liebsten ins Bett gehst.

Gib die Antwort auf Tirolis Website www.tirol.at in der Rubrik Gewinnspiele ein und schon nimmst du an der Verlosung teil. Unter allen Einsendungen bis **15. Jänner 2021** verlost Tirol das Buch „Gute Nacht, kleines Schaf“

Die Teilnahmebedingungen für das Gewinnspiel findest du unter www.tirol.at/teilnahmebedingungen

TYROLIA- WUNSCHBAUM

In der Tyrolia Haupt-
buchhandlung in Innsbruck
in den Tyrolia
Buchhandlungen
Imst, Telfs, Mayrhofen
und Kufstein

Bereiten Sie
notleidenden Kindern
ein besonderes
Weihnachtsfest!

Mithelfen und Kindern, die es nicht so gut
haben, ein besonderes Weihnachten bereiten!
Nähere Infos: www.tyrolia.at/wunschbaum





Tirolis Winter-Rätsel

DER CHRISTBAUMSCHMUCK:
 Tirol hat entdeckt, dass auf seinem Christbaum Schmuck in verschiedenen Formen hängt. Male ihn mit den richtigen Farben an. Die passenden Farben zu den Formen findest du unten.

ZAHLENQUIZ:
 Trage die jeweils richtige Zahl ein.

Wie viele Kästchen sind am Adventkalender?

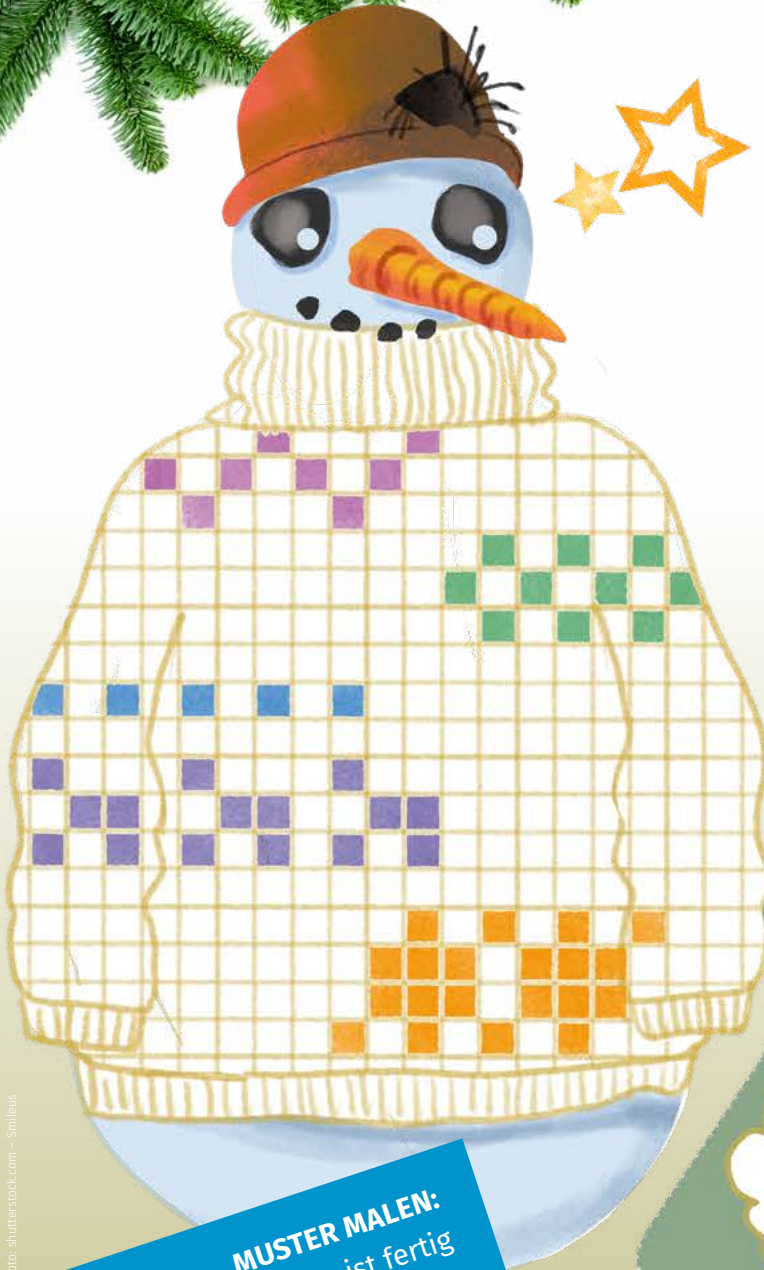
Wie viele Geschenke bringen die Weisen aus dem Morgenland?

Am wievielten Dezember kommt der Nikolaus?

Wie viele Spitzen hat der Stern in Tirolis Bastelanleitung?

Wie viele Kerzen brennen am Adventskranz?

Am wievielten Dezember ist Silvester?



MUSTER MALEN:
 Tirolis Schneemann ist fertig gebaut. Aber sein Pullover ist noch nicht fertig. Zeichne die Muster genauso weiter, wie sie anfangen.



SUCHBILD:
 Finde die 5 Fehler im oberen Bild.



Köstliche Lebkuchen

Was wäre die **Advents- und Weihnachtszeit** ohne den Duft von köstlichen Lebkuchen? Zu kalten Wintertagen gehören **Lebkuchen** wie der Christbaum zum Heiligen Abend. Das findet Tiroler auch und verrät dir sein **Liebblings-Lebkuchen-Rezept**. Ideal als kleine Stärkung für unterwegs, daheim, die Schule oder den Kindergarten.



Dazu brauchst du:

- 4 Eier
- 40 dag Dinkelvollmehl
- 20 dag Roggenmehl
- 2 TL Natron
- 1/3 Packung Lebkuchengewürz
- 4 EL Honig
- 35 dag Rohrzucker
- 15 dag geriebene Mandeln

Zum Bestreichen:

- 2 Dotter
- 1 EL Milch

Zum Verzieren:

- Mandeln, Pignolien oder Walnüsse (was du zu Hause hast und gerne magst)

SO EINFACH GEHT'S:

1. Eier, Honig und Zucker schaumig rühren. Das Mehl mit Natron, geriebene Mandeln und Lebkuchengewürz vermischen. Anschließend mit einem Kochlöffel in die Schaummasse einrühren.
2. Wenn du damit fertig bist, den Teig mindestens 12 Stunden zugedeckt stehen und rasten lassen.
3. Nach ca. 12 Stunden geht es weiter. Jeweils kleine Mengen vom Teig abschneiden, auswalken (ca. einen Daumennagel breit) und mit verschiedenen Formen ausstechen. Tirolis Tipp: Lieber größere Keksformen verwenden. Diese eignen sich beim Lebkuchenteig besser.
4. Nach dem Ausstechen alle Lebkuchen auf ein Backblech legen und mit dem Dotter-Milch-Gemisch bestreichen. Nach Lust und Laune den Lebkuchen mit den Nüssen verzieren.
5. Den Backofen auf 200 °C (Ober- und Unterhitze) vorheizen und die Lebkuchen etwa 10 bis 12 Minuten hell backen.

Gutes Gelingen und lass dir die Lebkuchen gut schmecken!

Tirolis Tipp:

Wenn du gerne eine Tiroler-Keksaustecher-Form möchtest, dann schreib an tiroler@tiroler.at und Tiroler schickt dir eine zu.



Überraschungen zum Schul- und Kindergartenstart

„Mach dich sichtbar“ - Schulstart Sicherheitspaket für alle Tiroler Erstklässler 2020

Mehr Sicherheit auf Tirols Straßen: Der Verein Sicheres Tirol hat in Kooperation mit der TIROLER VERSICHERUNG **8.000 Schulstart-Pakete an alle Erstklässler in Tirol** verteilt. Im praktischen Tiroler-Turnbeutel befanden sich neben der gelben Sicherheitsweste auch das Kinderbüchlein „Fit für die Straße“, Sicherheitstools und eine Broschüre zum Thema „Mund-Nasen-Schutz im Bus und Zug“.



Sicherheit und Präventionsarbeit sind wesentliche Themen im Tiroler-Kinderclub. Daher hat Tirol den **Verein Sicheres Tirol** wieder sehr gerne bei dieser tollen Aktion unterstützt!



Tiroler überrascht seine Club-Mitglieder! Gut gefüllter Tiroler-Turnbeutel zum Schul- und Kindergartenstart

Pünktlich zum Schul- und Kindergartenstart hat Tirol seinen Club-Mitgliedern **einen herbstlich bunten Newsletter** geschickt. Neben Anregungen zum Basteln, Kochen und Rätseln und Tipps für einen SICHEREN Schulweg, hatte Tirol noch eine kleine Überraschung für seine Freunde mit im Gepäck: **ein praktischer Tiroler-Turnbeutel mit Kinderwarnweste, Reflektor, Reflektor-Armband und Schlauchschal.**

Die Rückmeldungen trudelten rasch und zahlreich ein: Für fast 200 Club-Mitglieder durfte Tiroler Überraschungs-Turnbeutel füllen und verschicken!

Mit so einem Ansturm hatte er gar nicht gerechnet, und so kam er dabei ordentlich ins Schwitzen ...



Gewinner Welt Nr. 56

Tirolis Wasser-Quiz

3x1 Buch „Die Reise des Wassers durch Innsbruck“:

Anika
Laura
Max



Gewinnspiel mit Tiroler und Wusel

3x1 Familienticket für 4 Stunden im Atoll Achensee:

Livia
Luca
Katharina



Tirolis Sicherheits-Rätsel


3x1 Tiroler-Überraschungspaket:

Elias
Lorena
Simon



Rätsellösungen

Rechts oder links:



Nüsse Zählen:

Lotta kann
17 Nüsse
sammeln.

Seite
10

Seite
11

Finde den Weg:



Christbaum-schmuck:



Seite
18

Zahlenquiz:

24 Kästchen
3 Geschenke
6. Dezember
31. Dezember
6 Spitzen
4 Kerzen

Seite
19

Suchbild:



LÖSUNG/ERKLÄRUNG EXPERIMENT, SEITE 15:

Schnee schmilzt im Vergleich zu Eis **viel schneller** und ergibt dabei aber deutlich weniger Wasser. Warum ist das so? Die mit Luft gefüllten Hohlräume sind bei Schnee viel größer als bei Eis. Somit sind im mit Schnee gefüllten Glas viel weniger Wasserteilchen. Und weniger Wasserteilchen schmelzen natürlich nicht nur schneller, sondern ergeben auch weniger Wasser.

Post an Tiroler

Du hast eine tolle Zeichnung, die du deinem Freund Tiroler zeigen willst? Dann schick sie an tiroler@tiroler.at



Flora



Greta



Liah




Markus



Sofia



Sophia



Anna



Jakob



Ecrin



Ira & Juna



Tuana

